

98mm

138mm

Importer:
Funnivation A/S
Rudolfsgaardsvej 8,
DK-8260 Viby J,
Denmark
funnivation.com

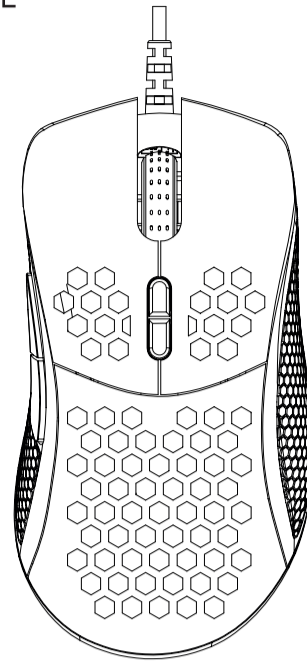
Supplier:
Funnivation HK Ltd
Unit 03-04, 21/F
Eight Commercial Tower,
8 Sun Yip Street, Chal Wan
Hong Kong



NOS

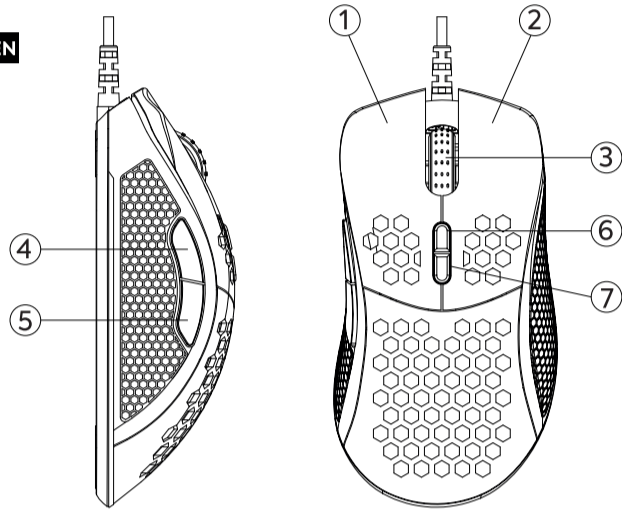
Art. 396128
Art. 396130
Art. 369131
AV2001

NOS M-600 V2 ULTRALIGHT RGB GAMING MOUSE USER MANUAL



EN SE NO DK FI

EN



BUTTON MAP

1. Left button
2. Right button
3. Mouse wheel / button 3
4. Forward / button 4
5. Back / button 5
6. DPI switch / button 6
7. LED mode button

SPECIFICATIONS

- Instant A725 optical sensor with 7200dpi sensitivity
- Huano switches with button life of 10 million+ clicks
- RGB led illumination with 16.8 million colors
- Dimensions 128 x 65 x 42mm (L*W*H)
- Weight 69g (without cable)
- Braided cable, length 1.8m

INSTALLING THE SOFTWARE

Please download the mouse software from <https://bit.ly/2Ta66jj>

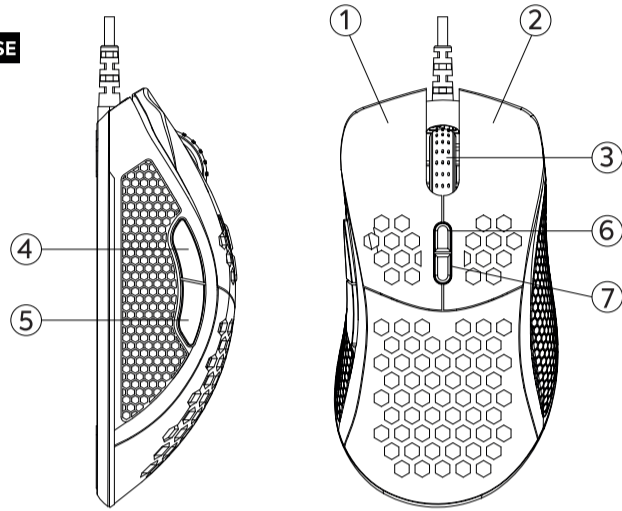
After download is complete please select and run NOS_M600V2_mouse.exe. Follow the on-screen instructions to complete the software installation.

The M600V2 software has a button editor and will also allow you to customize several functions on your mouse; change the default DPI settings and LED color settings. You can also create macros and save several profiles for your mouse.

RGB LED EFFECTS

You can cycle through various LED effects by pressing the LED mode button (7).

SE



KNAPPKARTA

1. Vänster knapp
2. Höger knapp
3. Måshjul / knapp 3
4. Framåt / knapp 4
5. Bakåt / knapp 5
6. DPI omkopplare / knapp 6
7. Knapp för LED-läge

SPECIFIKATIONER

- Instant A725-optisk sensor med en känslighet på upp till 7200 dpi
- Huano omkopplare med knapplivslängd på över 10 miljoner klickningar
- RGB ledbelysning med 16,8 miljoner färger
- Mått 128 x 65 x 42mm (L*B*H)
- Vikt 69g (utan kabel)
- Flätad kabel, längd 1,8 m

INSTALLERA PROGRAMVAREN

Ladda ned musens programvara från <https://bit.ly/2Ta66jj>

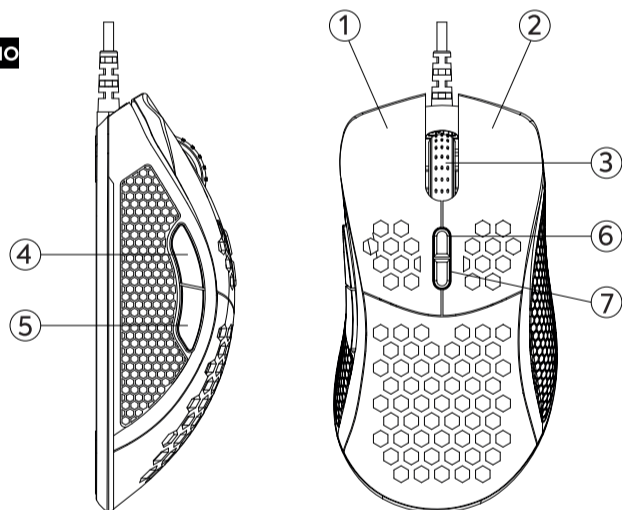
Välj och kör NOS_M600V2_mouse.exe när nedladdningen är klar. Följ instruktioner på skärmen för att fullfölja programinstallationen.

Programvaran M600V2 har en knappredigerare och låter dig även anpassa flera funktioner hos musen, ändra de förinställda DPI-inställningarna och LED-färginställningar. Du kan också skapa makron och spara flera profiler för din mus.

RGB LED-EFFEKTER

Du kan bläddra igenom olika LED-effekter genom att trycka på knappen för LED-lägen (7).

NO



KNAPPKART

1. Venstreknapp
2. Høyreknapp
3. Måshjul / knapp 3
4. Forover / knapp 4
5. Tilbake / knapp 5
6. DPI-bryter / knapp 6
7. Led-modusknapp

SPESIFIKASJONE

- Instant A725 optisk sensor med 7200dpi følsomhet
- Huano-brytere med knappelevetid på 10 millioner + klikk
- RGB LED-belysning med 16,8 millioner farger
- Dimensjoner 128 x 65 x 42 mm (L*B*H)
- Vekt 69 g (uten kabel)
- Flettet kabel, lengde 1,8 m

INNSTALLERING AV PROGRAMVAREN

Last ned museprogramvaren fra <https://bit.ly/2Ta66jj>

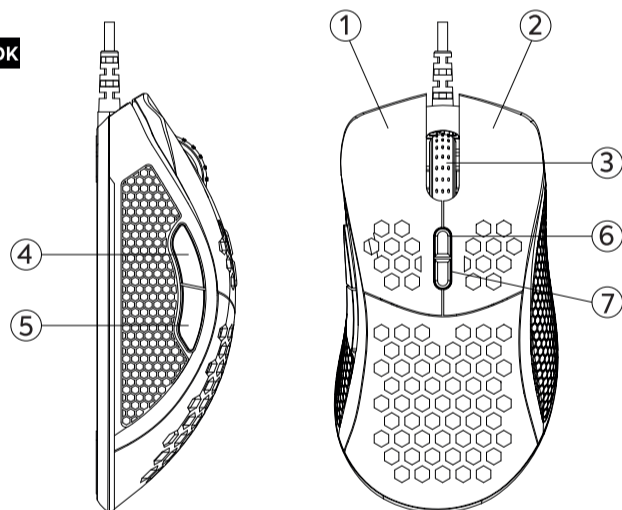
Når nedlastingen er fullført, velg og kjør NOS_M600V2_mouse.exe. Følg instruksjonene på skjermen for å fullføre programvareinstallasjonen.

M600V2-programvaren har en knappredigerer og lar deg også tilpasse flere funksjoner på musen; endre standard DPI-innstillinger og LED-fargeinnstillinger. Du kan også lage makroer og lagre flere profiler for musen din.

RGB LED-EFFEKTER

Du kan bla gjennom forskjellige LED-effekter ved å trykke på LED-modusknappen (7).

DK



KNAPPOVERSIGT

1. Venstre knap
2. Højre knap
3. Måshjul / knap 3
4. Fremad / knap 4
5. Tilbage / knap 5
6. DPI-knap / knap 6
7. LED-tilstandsknap

SPECIFIKATIONER

- Instant A725 optisk sensor med 7200 dpi følsomhed
- Huano-switch-enheder med en knaplevetid på 10 millioner+ tryk
- RGB LED-belysning med 16,8 millioner farver
- Mål 128 x 65 x 42 mm (L x B x H)
- Vægt 69 g (uden kabel)
- Flettet kabel, længde 1,8 m

INSTALLATION AF SOFTWAREN

Download softwaren til musen fra <https://bit.ly/2Ta66jj>

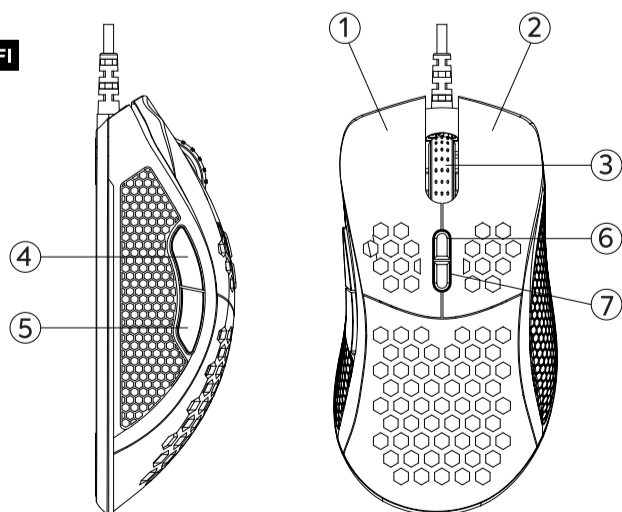
Når filerne er downloadet, skal du vælge og køre NOS_M600V2_mouse.exe. Følg instruktionerne på skærmen, for at installere softwaren.

M600V2-softwaren har et knap-redigeringsprogram, som også kan bruges til at tilpasse forskellige funktioner på din mus. Du kan justere standard DPI-indstillingen og LED-farveindstillingen. Du kan også lave makroer, og gemme forskellige profiler til din mus.

RGB LED-EFFEKTER

Du kan cykle gennem de forskellige LED-effekter ved at trykke på LED-tilstandsknappen (7).

FI



PAINIKEKARTTA

1. Vasen painike
2. Oikea painike
3. Hiiren rulla / painike 3
4. Eteen / painike 4
5. Taakse / painike 5
6. DPI-kytkin / painike 6
7. LED-tilapainike

TEKNISET TIEDOT

- Optinen sensori Instant A725, tarkkuus 7200 dpi
- Huano-kytkimet, kesto yli 10 miljoonaa klikkausta
- RGB-led-valaistus, 16,8 miljoonaa väriä
- Mitat 128 x 65 x 42 mm (P*L*K)
- Paino 69 g (ilman kaapelia)
- Punottu kaapeli, pituus 1,8 m

OHJELMISTON ASENNUS

Lataa hiiren ohjelmisto osoitteesta <https://bit.ly/2Ta66jj>

Latauksen valmistuttua valitse ja suorita NOS_M600V2_mouse.exe. Viimeistelet ohjelmiston asennus seuraamalla näytöllä tulevia ohjeita.

M600V2-ohjelmistossa on painike-editori, ja sen avulla voi myös muokata useita hiiren toimintoja, kuten vaihtaa DPI:n oletusasetusta ja LEDien väriasetuksia. Voit myös luoda makroja ja tallentaa hiirellesi useita profileja.

RGB-LED-TEHOESTEET

Voit vaihtaa LED-tehosteita painamalla LED-tilapainiketta (7).