




396214
MV2401

NOS H800 MULTIPLATFORM GAMING HEADSET USER MANUAL



EN DK SE NO FI

Thank you for choosing NOS H800, Multiplatform Gaming Headphones meant for PC as well as smartphones.

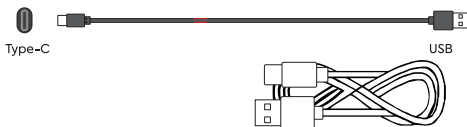
This manual is meant to guide you through the functionality of the wireless over-ear gaming headphones. The NOS H800 gaming headphones elevate your gaming experience with the NOS H800, a professional-grade gaming headset designed for versatility and superior performance. Whether you're competing in a tournament or enjoying a solo gaming session, this lightweight headset delivers exceptional audio quality and comfort across all platforms.

We strongly advise that this manual is thoroughly read before use and referred to in times of difficulty.

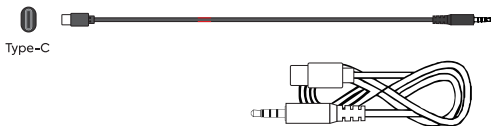
Package Contents

- NOS H800 Gaming Headset
- Type-C USB charging cable
- Type-C to 3.5mm audio cable
- 2.4G Dongle (USB A)

Type-C USB charging cable



Type-C to 3.5mm audio cable



Buttons and functionalities

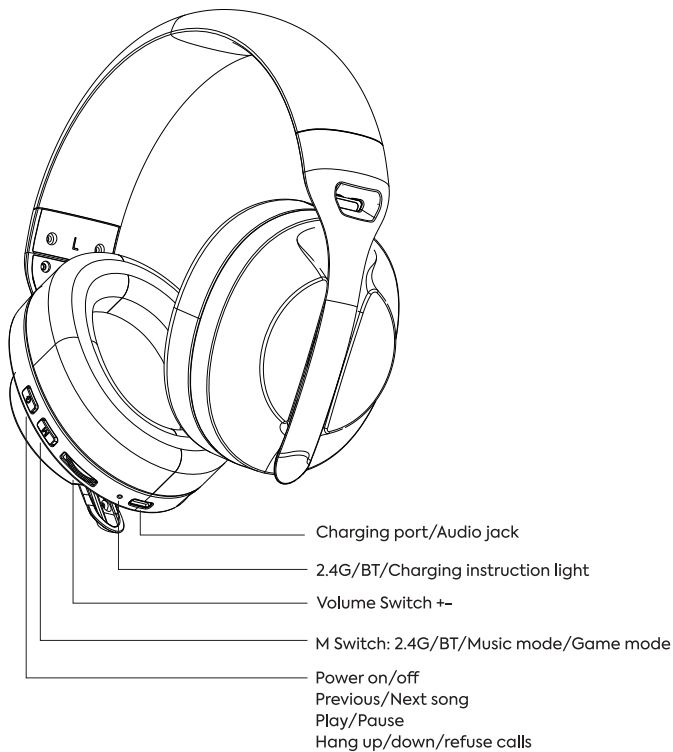


Hidden microphone

Hidden (microphone OFF)

Open (microphone ON)

Buttons and functionalities



Superior Sound Specifications:

- Driver: 40mm
- Frequency Range: 20Hz-20,000Hz
- Microphone Impedance: $2.2K\Omega \pm 30\%$ at 1KHz
- Drive unit sensitivity: 121dB at 1kHz 1mW
- Total Harmonic Distortion: $\leq 5\%$
- Drive unit Frequency Range: 20Hz-10,000Hz
- Microphone Sensitivity: -38 ± 2 dB

H800 Triple Mode

Name of Gaming headset Bluetooth name : NOS H800

The headset can be used by connecting it in 3 different ways:

- connection via USB-C -3.5mm jack cable,
- connection with use of the 2.4 GHz Wi-Fi adapter,
- connection with Bluetooth connection.

*** Wired connection:** Plug and play,

Function of wired mode:	Volume switch +/-:	Adjust the volume +/-
	Wired:	Type-C+3.5mm adapter cable (Must be turned off headset)
	Microphone:	Microphone on (no switch microphone function)

*** USB dongle connection:**

Switch the headset Power On by pressing the power switch continuously around 3 seconds, then press the “M” button twice until you heard “Dongle Mode” and “Beeps” .

The headset can be used normally after the USB dongle adapter was connected with the device.

Function of 2.4G mode:	Volume switch + -:	Adjust the volume + -
	Mode switch 2.4G wireless / BT:	Press 1 time: Music mode /game mode switch; Press 2 times: Bluetooth mode /Dongle mode (2.4G wireless) switch
	Power on Switch:	Press 1 time: Play/pause; Press and hold for 3 seconds: turn the headset on/off
	Microphone:	Mic open. - Mic on Mic hidden. - Mic off

*** Bluetooth connection:**

Switch the headset Power On by pressing the power switch continuously around 3 seconds, then press the “M” button twice until you heard “Bluetooth Mode” and “Beeps”.

Search for Bluetooth device name NOS H800 and select Connect. Then the headset can be used normally after you hear the tone “Beeps”.

Function of BT mode:	Volume switch +/-:	Adjust the Volume +/-
	Mode switch 2.4G wireless / BT:	Press 1 time: Music mode/game mode switch; Press 2 times: Bluetooth / Dongle mode (2.4G wireless) switch

Function of BT mode:	Power on switch:	Press 1: Play/pause (pick up/hang up); Press and hold for 3 seconds: Turn the headset on/off
	Microphone:	Microphone open – Mic on (Answer call). Microphone hidden – Mic off (Hang up call).

Compatibility: USB Receiver

Required: Available USB Port
Windows 10,11 or later
macOS 10.5 or later

Battery Life:

Powered by a built-in 300mA/h rechargeable battery, the NOS H800 supports extended gaming sessions without frequent recharging. Charging time is 1.5h, use time is 16H for BT mode keeping using, and 11H for 2.4G connection keeping using.
Battery : 3.7V / Rated capacity 300mAh / 1.11Whr

Maintenance and care

NOS H800 requires minimum maintenance to keep it in the best condition. Once a month we recommend unplug the device from the computer and clean it using a soft cloth or cotton swab.



The crossed-out wheeled bin indicates that marked items must be disposed of separately from household waste. By handing over marked items for recycling, according to local regulations, you help reduce potential harmful impact on the environment and on human health. For more information, please contact your retailer.

Tak, fordi du valgte NOS H800 gaming-hovedtelefonerne til multiplatform til pc'er og smartphones.

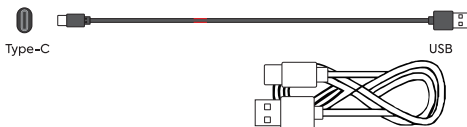
Vejledningen beskriver funktionerne i de trådløse gaming-hovedtelefoner til at sætte over ørerne. NOS H800 gaming-hovedtelefonerne giver dig en bedre gamingoplevelse, for de er i professionel kvalitet og er designet til alsidig og overlegen ydelse. Uanset om du deltager i en turnering eller spiller for dig selv, giver disse letvægtshovedtelefoner dig en uovertruffen lyd kvalitet og komfort på tværs af alle platforme.

Vi anbefaler på det kraftigste, at du læser denne brugermanual grundigt igennem før brug og gemmer den til eventuel senere brug.

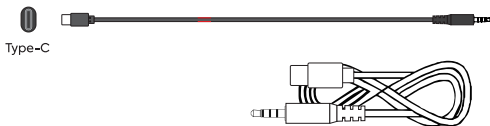
Pakkens indhold

- NOS H800 gaming-hovedtelefoner
- USB-C-ladekabel
- Lydkabel USB-C til 3,5 mm stik
- 2,4 GHz-dongle (USB A)

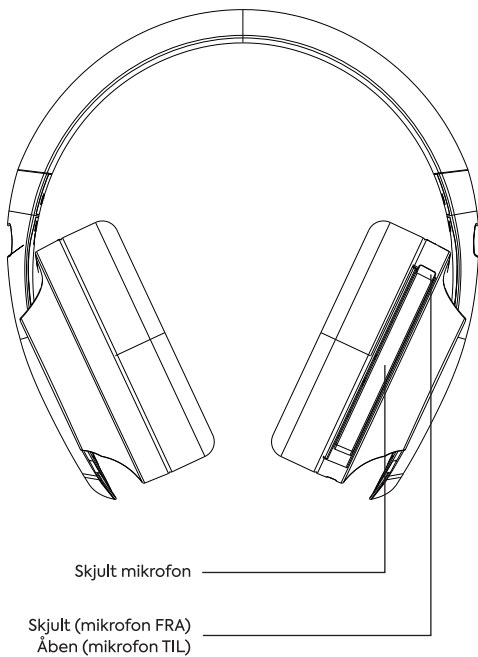
USB-C-ladekabel



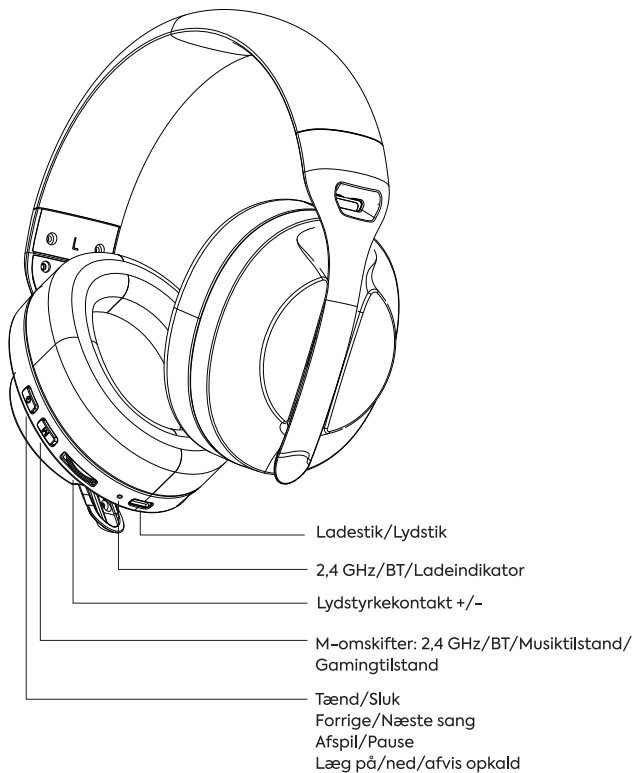
Lydkabel USB-C til 3,5 mm stik



Knapper og funktioner



Knapper og funktioner



Specifikationer for lyd:

- Driver: 40 mm
- Frekvensområde: 20 Hz-20.000 Hz
- Mikrofonimpedans: $2,2 \text{ k}\Omega \pm 30 \%$ ved 1 kHz
- Driverfølsomhed: 121 dB ved 1 kHz 1 mW
- Samlet harmonisk forvrængning: $\leq 5 \%$
- Frekvensområde for driver: 20 Hz-10.000 Hz
- Mikrofonfølsomhed: $-38 \pm 2 \text{ dB}$

H800 Tredobbelt tilstand

Gaming-hovedtelefonernes Bluetooth-navn: NOS H800

Hovedtelefonerne kan tilsluttes på 3 forskellige måder:

- Tilslutning via kabel USB-C til 3,5 mm stik
- Tilslutning via wi-fi-adapter til 2,4 GHz
- Tilslutning via Bluetooth

* **Kablet forbindelse:** Plug and Play

Funktioner ved kablet forbindelse:	Lydstyrkekontakt +/-:	Juster lydstyrken +/-
	Kablet:	USB-C + 3,5 mm adapterkabel (hovedtelefoner skal være slukkede)
	Mikrofon:	Mikrofon til (mikrofonfunktion uden kontakt)

*** USB-dongleforbindelse:**

Hold tænd/sluk-knappen inde i cirka 3 sekunder for at tænde for hovedtelefonerne, og tryk derefter to gange på knappen M, indtil du hører "Dongle Mode" og "Bip".

Hovedtelefonerne kan bruges normalt, når USB-dongleadapteren er tilsluttet enheden.

Funktioner ved 2,4 GHz-tilstand:	Lydstyrkekontakt +/-:	Juster lydstyrken +/-
	Omskifter 2,4 GHz trådløs/BT:	Tryk 1 gang: Skift mellem musiktilstand og gamingtilstand Tryk 2 gange: Skifter mellem Bluetooth og dongletilstand (2,4 GHz trådløs)
	Tænd/sluk-knap:	Tryk 1 gang: Afspil/sæt på pause Hold inde i 3 sekunder: Tænd/sluk for hovedtelefonerne
	Mikrofon:	Mikrofon åben. - Mikrofon til Mikrofon skjult. - Mikrofon fra

*** Bluetooth-forbindelse:**

Hold tænd/sluk-knappen inde i cirka 3 sekunder for at tænde for hovedtelefonerne, og tryk derefter to gange på knappen M, indtil du hører "Bluetooth Mode" og "Bip".

Søg efter Bluetooth-enhedsnavnet NOS H800, og vælg Tilslut. Når du hører et bip, kan hovedtelefonerne bruges normalt.

Funktioner ved Bluetooth-forbindelse:	Lydstyrkekontakt +/-:	Juster lydstyrken +/-
	Omskifter 2,4 GHz trådløs/BT:	Tryk 1 gang: Skifter mellem musiktilstand og gamingtilstand Tryk 2 gange: Skifter mellem Bluetooth og dongletilstand (2,4 GHz trådløs)

Funktioner ved Bluetooth-forbindelse:	Tænd/sluk-knap:	Tryk 1 gang: Afspil/sæt på pause (besvar/læg på) Hold inde i 3 sekunder: Tænd/sluk for hovedtelefonen
	Mikrofon:	Mikrofon åben - Mikrofon til (besvar opkald) Mikrofon skjult - Mikrofon fra (læg på)

Kompatibilitet: USB-modtager

Kræver: Ledig USB-port
Windows 10, 11 eller nyere
macOS 10.5 eller nyere

Batterilevetid:

NOS H800 drives af et indbygget 300 mAh genopladeligt batteri og understøtter lange gamingsessioner uden regelmæssig genopladning. Ladetid er 1,5 time, som giver en brugstid på 16 timer ved Bluetooth-tilslutning eller 11 timer ved 2,4 GHz-tilslutning.

Batteri: 3,7 V/nominal kapacitet 300 mAh/1,1 WhR

Vedligeholdelse og pleje

NOS H800 kræver minimal vedligeholdelse for at blive holdt i den bedste stand. Vi anbefaler, at du en gang om måneden afbryder enheden fra computeren og rengør den med en blød klud eller en vatpind.



Den overstregede skraldespand med hjul angiver, at de mærkede genstande skal bortskaffes separat fra husholdningsaffald. Ved at aflevere de mærkede dele til genbrug i henhold til lokale bestemmelser hjælper du med at reducere potentiel skadelig indvirkning på miljøet og menneskers sundhed. Få flere oplysninger i din lokale forhandler.

Tack för att du har valt NOS H800 multiplattform-spelhörlurar avsedda för både PC och smarttelefoner.

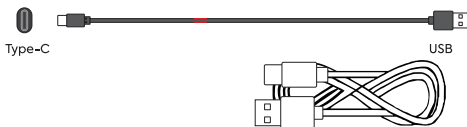
Den här handboken är avsedd att guida dig genom funktionerna på de örontäckande, trådlösa spelhörlurarna. NOS H800-spelhörlurarna höjer din spelupplevelse med NOS H800, professionella spelhörlurar utformade för mångsidighet och överlägsen prestanda. Oavsett om du tävlar i en turnering eller njuter av att spela på egen hand levererar dessa lätta hörlurar exceptionell ljudkvalitet och komfort på alla plattformar.

Vi rekommenderar starkt att du läser denna handbok noggrant innan användning och att du hänvisar till den vid problem.

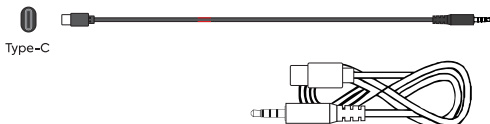
Förpackningens innehåll

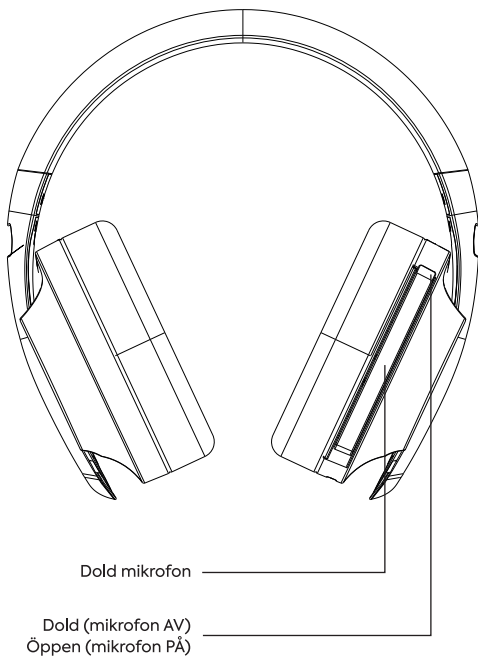
- NOS H800 spelhörlurar
- Typ-C USB laddningskabel
- Typ-C till 3,5 mm ljudkabel
- 2,4 G dongel (USB A)

Typ-C USB laddningskabel

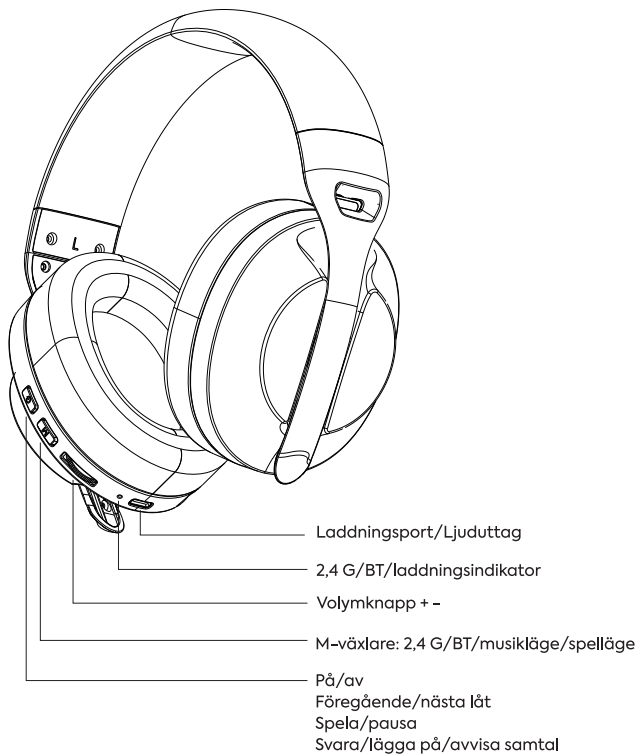


Typ-C till 3,5 mm ljudkabel



Knappar och funktioner

Knappar och funktioner



Specifikationer för överlägset ljud:

- Drivenhet: 40 mm
- Frekvensområde: 20–20 000 Hz
- Mikrofonimpedans: 2,2 k Ω \pm 30 % vid 1 kHz
- Drivenhetens känslighet: 121 dB vid 1 kHz 1 mW
- Total harmonisk distortion: \leq 5 %
- Drivenhetens frekvensområde: 20–10 000 Hz
- Mikrofonkänslighet: -38 ± 2 dB

H800 med tre lägen**Spelhörlurarnas Bluetooth-namn: NOS H800****Hörlurarna kan användas genom att ansluta dem på tre olika sätt:**

- anslutning via USB-C till 3,5 mm-uttagskabel,
- anslutning via 2,4 GHz wifi-adapter,
- anslutning via Bluetooth.

* **Kabelanslutning:** Plug och play.

Funktioner i kabelanslutning-slåge:	Volymknapp +/-:	Justera volymen +/-
	Kabelansluten:	Typ-C + 3,5 mm-adapterkabel (hörlurarna måste vara avstängda)
	Mikrofon:	Mikrofon på (ingen lägesväxling för mikrofon)

* Anslutning med USB-dongel:

Slå på hörlurarna genom att trycka på strömbrytaren kontinuerligt i cirka tre sekunder, tryck sedan på "M"-knappen två gånger tills du hör "Dongle Mode" och "Beeps".

Hörlurarna kan användas normalt efter att USB-dongeladaptren har anslutits till enheten.

Funktioner i 2,4 G-läge:	Volymknapp + -:	Justera volymen + -
	Lägesväxlare för trådlös 2,4 G/BT:	Tryck en gång: växlar mellan musickläge/spelläge; Tryck två gånger: växlar mellan Bluetooth-läge/dongelläge (trådlös 2,4 G)Tryk 2 gange: Skifter mellem Bluetooth og dongletilstand (2,4 GHz trådløs)
	Strömbrytare:	Tryck en gång: spela/pausa; Tryck och håll ned i tre sekunder: slå på/av hörlurarna
	Mikrofon:	Mikrofon öppen. - mikrofon på Mikrofon dold. - mikrofon av

* Bluetooth-anlutning:

Slå på hörlurarna genom att trycka på strömbrytaren kontinuerligt i cirka tre sekunder, tryck sedan på "M"-knappen två gånger tills du hör "Bluetooth Mode" och "Beeps".

Leta upp Bluetooth-enhetsnamnet NOS H800 och anslut. Hörlurarna kan användas normalt efter att du hör "Beeps".

Funktioner i BT-läge:	Volymknapp +-:	Justera volymen +-
	Lägesväxlare för trådlös 2,4 G/BT:	Tryck en gång: växlar mellan musickläge/spelläge; Tryck två gånger: växlar mellan Bluetooth/-dongelläge (trådlös 2,4 G växlar)

Funktioner i BT-läge:	Strömbrytare:	Tryck en gång: spela/paus (svara/lägg på); Tryck och håll ned i tre sekunder: sätt på/stäng av hörlurarna
	Mikrofon:	Mikrofon öppen – mikrofon på (svara på samtal). Mikrofon dold – mikrofon av (lägg på samtal).

Kompatibilitet: USB-mottagare

Krav: Tillgänglig USB-port

Windows 10, 11 eller senare

macOS 10.5 eller senare

Batteritid:

NOS H800 drivs av ett inbyggt laddningsbart batteri på 300 mAh och stöder långa spelsessioner utan behov av ständig laddning. Laddningstiden är 1,5 tim, användningstiden är 16 tim i BT-läge och 11 tim i trådlöst 2,4 G-läge.

Batteri: 3,7 V/nominell kapacitet 300 mAh/1,1 Wh

Underhåll och skötsel

NOS H800 kräver minimalt underhåll för att hållas i bästa skick. Vi rekommenderar att du en gång i månaden kopplar ur enheten från datorn och rengör den med en mjuk trasa eller bomullstopps.



Den överkryssade soptunnan anger att märkta föremål måste kasseras separat från hushållsavfall. Genom att lämna in märkta föremål för återvinning, i enlighet med lokala bestämmelser, bidrar du till att minska potentiell skadlig inverkan på miljön och på människors hälsa. Om du vill ha mer information är du välkommen att kontakta din lokala återförsäljare.

Takk for at du valgte NOS H800, multiplattform gaminghodetelefoner for PC og smarttelefoner.

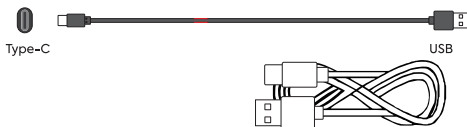
Denne bruksanvisningen vil guide deg gjennom funksjonaliteten til de trådløse, over-ear gaminghodetelefonene. NOS H800 gaminghodetelefoner forbedrer gamingopplevelsen med NOS H800, profesjonelle gaminghodetelefoner designet for allsidighet og utmerket ytelse. Uansett om du konkurrerer i en turnering eller nyter en solo gamingøkt, gir disse lette hodetelefonene utmerket lyd kvalitet og komfort på tvers av alle plattformer.

Vi anbefaler på det sterkeste at denne manualen leses grundig før bruk og henvises til ved problemer.

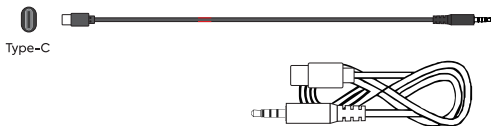
Pakkens innhold

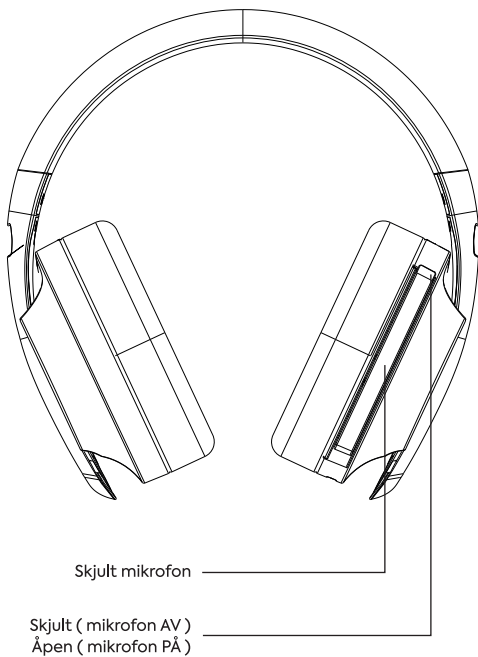
- NOS H800 gamingheadset
- Type-C USB ladekabel
- Type-C til 3,5 mm lyd kabel
- 2.4G dongle (USB A)

Type-C USB ladekabel

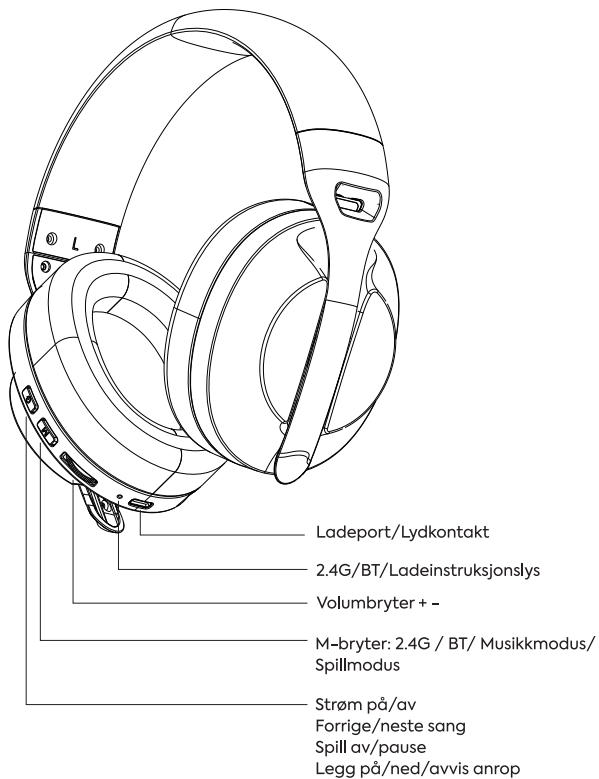


Type-C til 3,5 mm lyd kabel



Knapper og funksjonaliteter

Knapper og funksjonaliteter



Utmerkede lydspesifikasjoner:

- Driver: 40 mm
- Frekvensområde: 20 Hz-20 000 Hz
- Mikrofonimpedans: 2,2 K Ω \pm 30 % ved 1 KHz
- Drivenhetens sensitivitet: 121 dB ved 1 kHz 1 mW
- Total harmonisk forvrengning: \leq 5 %
- Drivenhetens frekvensområde: 20 Hz-10 000Hz
- Mikrofonens følsomhet: -38 ± 2 dB

H800 Trippelmodus

Navn på gamingheadset Bluetooth-navn: NOS H800

Hodetelefonene kan brukes ved å koble dem til på en av tre forskjellige måter:

- tilkobling via USB-C -3,5 mm lyd-kabel,
- tilkobling med bruk av 2,4 GHz Wi-Fi-adapter,
- tilkobling med Bluetooth-forbindelse.

* **Kablet tilkobling:** "Plug and play",

Funksjon i kablet modus:	Volumbryter +/-:	Justerer volumet +/-
	Kablet:	Type-C+3,5 mm adapterkabel (Må slås av hodetelefonene)
	Mikrofon:	Mikrofon på: (ingen bytte av mikrofonfunksjon)

*** USB-dongle tilkobling:**

Slå på hodetelefonene ved å trykke kontinuerlig på strømbryteren i rundt 3 sekunder. Trykk deretter på "M"-knappen to ganger til du hører "Dongle Mode" og "Beeps".

Hodetelefonene kan brukes som normalt etter at USB-dongleadapteren ble koblet til enheten.

Funksjon i 2.4G-modus:	Volumbryter + -:	Justerer volumet + -
	Modusbryter 2.4G trådløs/BT:	Trykk 1 gang: Musikkmodus-/spillmodusbryter; Trykk 2 ganger: Bluetooth-modus- / Dongle-modus (2.4G trådløs)-bryter
	Strømbryter:	Trykk 1 gang: Spill av / pause; Trykk og hold i 3 sekunder. Slår hodetelefonene på/av
	Mikrofon:	Mikrofon åpen. - Mikrofon på Mikrofon skjult. - Mikrofon av

*** Bluetooth-tilkobling:**

Slå på hodetelefonene ved å trykke kontinuerlig på strømbryteren i rundt 3 sekunder. Trykk deretter på "M"-knappen to ganger til du hører "Bluetooth Mode" og "Beeps".

Søk etter Bluetooth-enhetens navn NOS H800 og velg Koble til. Hodetelefonene kan brukes som normalt etter at du hører "Beeps".

Funksjon i BT-modus:	Volumbryter +-:	Justerer volumet +-
	Modusbryter 2.4G trådløs/BT:	Trykk 1 gang: Musikkmodus-/spillmodusbryter; Trykk 2 ganger: Bluetooth-/Dongle-modus (2.4G trådløs)-bryter

Funksjon i BT-modus:	Strømbryter:	Trykk 1: Spill av / pause (svar / legg på); Trykk og hold i 3 sekunder: Slår hodetelefonene på/av
	Mikrofon:	Mikrofon åpen – Mikrofon på (besvar anrop). Mikrofon skjult – Mikrofon av (avslutt samtale).

Kompatibilitet: USB-mottaker

Påkrevd: Tilgjengelig USB-port
Windows 10,11 eller nyere
macOS 10.5 eller nyere

Batterilevetid:

NOS H800 er drevet av et innebygd 300 mA/t oppladbart batteri og støtter lange spilløkter uten hyppig lading. Ladetiden er 1,5 timer, brukstiden er 16 timer for BT-modus og 11 timer for 2.4G tilkobling.

Batteri: 3,7 V / Nominell kapasitet 300 mAh / 1,11 WhR

Vedlikehold og pleie

NOS H800 krever minimalt med vedlikehold for å holde den i best mulig stand. En gang i måneden anbefaler vi at du kobler enheten fra datamaskinen og rengjør den med en myk klut eller bomullspinne.



Søppelkassen med kryss over indikerer at merkede gjenstander må kastes separat fra husholdningsavfall. Ved å levere merkede artikler til gjenvinning, i henhold til lokale bestemmelser, bidrar du til å redusere potensiell skadelig innvirkning på miljøet og menneskers helse.

Vennligst kontakt lokal forhandler hvis du ønsker mer informasjon.

Kiitos, että valitsit tietokoneelle ja älypuhelimille tarkoitetut NOS H800 -pelikuulokkeet.

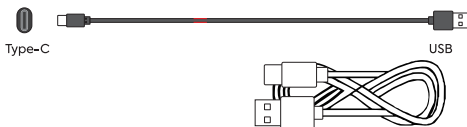
Tämän oppaan tarkoituksena on opastaa sinua langattomien pelikuulokkeiden käytössä. NOS H800 -pelikuulokkeet parantavat pelikokemustasi, sillä ne ovat ammattilaistason pelikuulokkeet, jotka on suunniteltu monipuolisiksi ja toimimaan erinomaisesti. Kilpailetpa sitten turnauksessa tai pelaat yksin, nämä kevyet pelikuulokkeet tarjoavat poikkeuksellisen hyvää äänenlaatua ja mukavuutta kaikilla alustoilla.

Suosittelemme, että luet tämän ohjekirjan huolellisesti ennen käyttöä ja etsit siitä ratkaisuja ongelmatilanteissa.

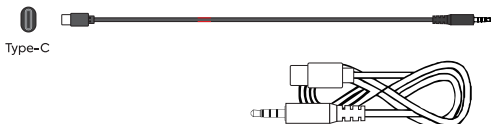
Pakkauksen sisältö

- NOS H800 -pelikuulokkeet
- Type-C USB -latauskaapeli
- Type-C – 3,5 mm -äänikaapeli
- 2,4 G -lähetin (USB A)

Type-C USB -latauskaapeli



Type-C – 3,5 mm -äänikaapeli





Painikkeet ja toiminnot

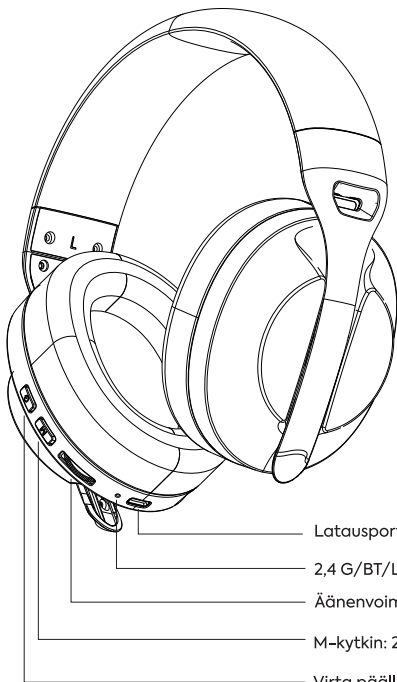


Piilotettu mikrofoni

Piilotettu (mikrofoni POIS)

Avoin (mikrofoni PÄÄLLÄ)

Painikkeet ja toiminnot



Latausportti/ääniliitin

2,4 G/BT/Latausmerkkivalo

Äänenvoimakkuuskytkin + -

M-kytkin: 2,4 G/BT/Musiikkitila/Pelitila

Virta päälle/pois

Edellinen/seuraava kappale

Toisto/tauko

Nosta/laske luuri/hylkää

Äänen ominaisuudet:

- Elementti: 40 mm
- Taajuusalue: 20 Hz – 20 000 Hz
- Mikrofonin impedanssi 2,2 K Ω \pm 30 %, 1 KHz
- Elementin herkkyys: 121 dB, 1 kHz, 1 mW
- Harmoninen kokonaissärö: \leq 5 %
- Elementin taajuusalue: 20 Hz – 10 000 Hz
- Mikrofonin herkkyys: -38 ± 2 dB

H800 Triple Mode**Pelikuulokkeiden Bluetooth-nimi: NOS H800****Kuulokkeet voidaan yhdistää kolmella eri tavalla:**

- yhteys USB-C – 3,5 mm -kaapelilla,
- yhteys 2,4 GHz:n Wi-Fi-dongelilla,
- Bluetooth-yhteys.

* **Langallinen yhteys:** Kytke ja käytä,

Toiminta langallisessa tilassa:	Äänenvoimakkuuskytkin + -:	Säädä äänenvoimakkuutta +-
	Langallinen:a	Type-C + 3,5 mm -sovitin-kaapeli (kuulokkeiden pitää olla sammutettuna)
	Mikrofoni:	Mikrofoni päällä (mikrofonikytkimellä ei toimintoa)

*** Yhteys USB-sovittimella:**

Kytke kuulokkeisiin virta painamalla virtakytkintä noin 3 sekunnin ajan ja paina sitten M-painiketta kahdesti, kunnes kuulet "Dongle Mode" ja piippauksia. Kun USB-dongeli on muodostanut yhteyden laitteeseen, kuulokkeita voi käyttää normaalisti.

Toiminta 2,4 G-tilassa:	Äänenvoimakkuuskytkin + -:	Säädä äänenvoimakkuutta +-
	Tilan vaihto, 2,4 G langaton / BT:	Paina 1 kerran: Musiikkitilan/pelitilan vaihto; Paina 2 kertaa: Bluetooth-tilan / Dongelitilan (2,4 G langaton) vaihto
	Virtakytkin:	Paina 1 kerran: Toisto / tauko; Pidä painettuna 3 sekunnin ajan: kytke mikrofoni päälle/pois
	Mikrofoni:	Mikrofoni avoinna. - Mikrofoni päällä Mikrofoni piilotettuna. - Mikrofoni pois

*** Bluetooth-yhteys:**

ytke kuulokkeisiin virta painamalla virtakytkintä noin 3 sekunnin ajan ja paina sitten M-painiketta kahdesti, kunnes kuulet "Bluetooth Mode" ja piippauksia. Etsi Bluetooth-laite NOS H800 ja valitse Yhdistä. Piippausten jälkeen kuulokkeita voi käyttää normaalisti.

Toiminta BT-tilassa:	Äänenvoimakkuuskytkin + -:	Säädä äänenvoimakkuutta +-
	Tilan vaihto, 2,4 G langaton / BT:	Paina 1 kerran: Musiikkitilan/pelitilan vaihto; Paina 2 kertaa: Bluetooth-tilan / Dongelitilan (2,4 G langaton) vaihto

Toiminta BT-tilassa:	Virtakytkin:	Paina 1 kerran: Toisto / tauko (vastaa/sulje); Pidä painettuna 3 sekuntia: Kytke kuulokkeet päälle/pois
	Mikrofoni:	Mikrofoni avoinna – Mikrofoni päällä (Vastaa puheluun). Mikrofoni piilotettuna – Mikrofoni pois päältä (Lopeta puhelu).

Yhteensopivuus: USB-vastaanotin

Vaativuudet: Vapaa USB-portti

Windows 10,11 tai uudempi

macOS 10.5 tai uudempi

Akun kesto:

NOS H800 käyttää sisäänrakennettua 300mAh:n ladattavaa akkua, jolla se toimii pitkään ilman usein toistuvaa lataamista. Latausaika on 1,5 h ja toiminta-aika 16 h BT-yhteydellä tai 11 h 2,4 GHz:n yhteydellä.

Akku: 3.7V / Nimelliskapasiteetti 300mAh / 1,1 Wh

Kunnossapito ja hoito

NOS H800 vaatii vain vähän hoitoa pysyäkseen hyvässä kunnossa. Suosittelemme, että kerran kuukaudessa irrotat laitteen tietokoneesta ja puhdistat sen pehmeällä liinalla tai vanupuikoilla.



Yliiivattu pyörillä varustettu roskakori osoittaa, että merkityt tuotteet on hävitettävä erillään kotitalousjätteestä. Toimittamalla kierrätykseen merkityt tuotteet paikallisten määräysten mukaisesti autat vähentämään mahdollisia haitallisia vaikutuksia ympäristöön ja ihmisten terveyteen. Lisätietoja saa paikalliselta jälleenmyyjältä.

Funnivation A/S
Rudolfgaardsvej 8
DK-8260 Viby J
Denmark
funnivation.com

Funnivation HK Ltd.,
Unit 03-04, 21/F.,
Eight Commercial Tower,
8 Sun Yip Street, Chai Wan,
Hong Kong

