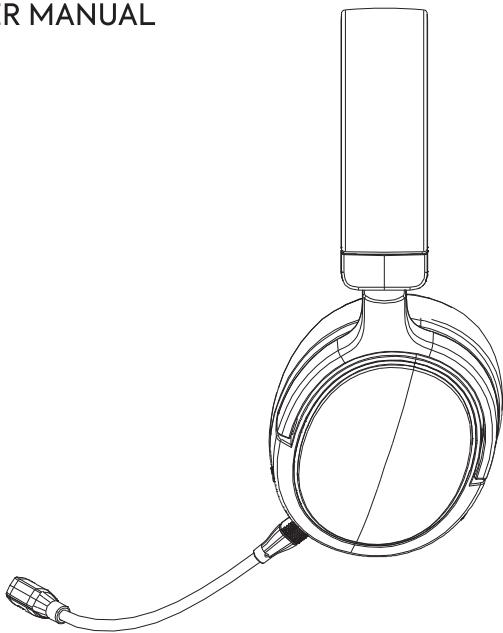




396107 & 396108
MV2501 V1

NOS H-550 USER MANUAL



EN SE NO DK FI

Table of Contents

1. Introduction
2. Package Contents
3. Technical Specifications
4. Buttons and Functions
5. Triple Wired Compatibility
6. Intelligent Switch Functions (Microphone)
7. Music Mode & 3D Spatial Mode
8. Safety Guidelines
9. Maintenance and Care

Introduction

Thank you for choosing NOS H-550 , Wired Gaming Headphones meant for PC as well as smartphones. This manual is meant to guide you through the functionality of the wired over-ear gaming headphones. The NOS H-550 gaming headphones focuses on what truly matters Balanced and Virtual Surround Sound for all your gaming and music needs. We strongly advise that this manual is thoroughly read before use, and referred to in times of difficulty.

Package Contents

- 1N Gaming Headphones
- 1N USB Type C to Type C Cable
- 1N USB Type C to Type A Cable
- 1N USB Type C to 3.5mm Jack Cable
- 1N User Manual

Product Overview

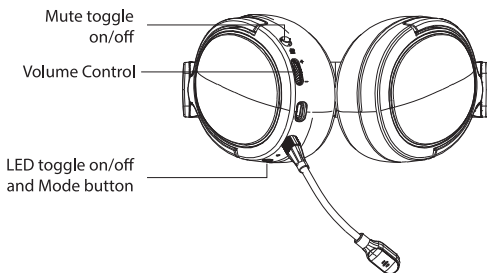


Technical Specifications

Model	H-550
Speaker driver	50mm*2
Speaker sensitivity	100dB±3dB at 1KHz
Speaker Impedance	32 Ω
Plug/connectivity	USBType C
LED type	RGB
MIC	Dual Mic
MIC sensitivity	-40 dB ± 3 dB
MIC impedance	2,2 kΩ
MIC Pattern	Omnidirectional MIC
Cord length	2 m
Cable type	TPE
Shape	Round
7.1 application	7.1 Surround sound

Buttons and Functionalities

- **Mode Button** - To Switch between 3D Spatial Mode and Music Mode. Single press to perform the operation. By default, it is on 3D mode
- **Volume Control** - You can control the volume levels by rotating the rotary volume control on the earcup.
- **Mute Toggle On/Off** - Switch the Mute toggle button in order to turn on/ off the mic
- **LED Toggle On/Off** - Long press the Mode button for 3 seconds to turn on the LED, similarly long press it for 3 seconds to turn off the LED



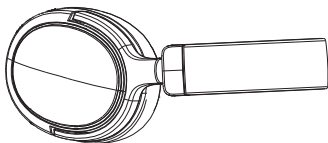
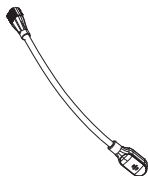
Triple Wired Compatibility

H-550 offers connectivity to your PC, laptop, consoles and even smartphone. Utilize the USB Type C to Type C Cable for smartphones.

Change out the cable to Type C to Type A for PC and laptops, whereas for consoles you must utilize the USB Type C to 3.5mm jack cable

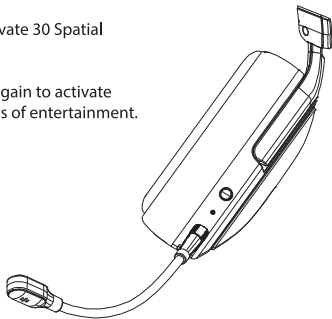
NOS Intelligent Switch Functions (Mics)

- **Primary** - Detachable Boom Mic for gaming
- **Secondary** - Passive Mic for casual usage
- **Auto Switch** - Whenever Boom Mic is removed, Secondary Mic will be activated automatically (vice versa)



Music and 3D Spatial Modes

- Single press the Mode button to activate 3D Spatial Mode, suitable for gaming.
- Single press the Mode button once again to activate Music Mode, suited for all other forms of entertainment.



Safety Guidelines

In order to achieve maximum safety while using NOS H-550 , we suggest following guidelines:

- If you have trouble operating the device and troubleshooting doesn't work, unplug the device and contact NOS customer support
- Do not try to fix the device by yourself anytime (doing so will void your warranty)
- Keep the device away from liquid, humidity and moisture.
- Listening to excessively loud volumes over extended periods of time can damage your hearing. We recommend that you reduce the volume to a comfortable level when listening for prolonged periods of time. Take good care of your hearing.

Maintenance and Care

NOS H-550 requires minimum maintenance to keep it in the best condition. Once a month we recommend you unplug the device from the computer and clean it using a soft cloth or cotton swab.



The crossed-out wheeled bin indicates that marked items must be disposed of separately from household waste. By handing over marked items for recycling, according to local regulations, you help reduce potential harmful impact on the environment and on human health. For more information, please contact your retailer.

Innehållsförteckning

1. Introduktion
2. Förpackningens innehåll
3. Tekniska specifikationer
4. Knappar och funktioner
5. Trippelkabelkompatibilitet
6. Intelligent växelfunktioner (mikrofon)
7. Musikläge och rumsligt 3D-läge
8. Säkerhetsföreskrifter
9. Underhåll och skötsel

Introduktion

Tack för att du har valt NOS H-550, spelhörlurar med sladd avsedda för både PC och smarttelefoner. Den här handboken är avsedd att guida dig genom funktionerna på de örontäckande spelhörlurarna med sladd. NOS H-550 spelhörlurar fokuserar på det som verkligen spelar roll: balanserat och virtuellt surroundljud för alla dina spel- och musikbehov. Vi rekommenderar starkt att du läser igenom den här handboken noggrant innan användning och hänvisar till den för att lösa eventuella problem.

Förpackningens innehåll

- 1N Spelhörlurar
- 1N USB-kabel typ C till typ C
- 1N USB-kabel typ C till typ A
- 1N USB Typ C till 3,5 mm Jack-kabel
- 1N Användarhandbok

Produktöversikt

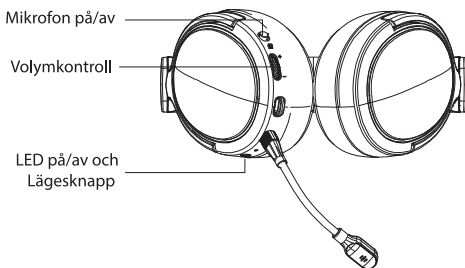


Tekniska specifikationer

Modell	H-550
Drivenhet för högtalare	50 mm*2
Högtalarkänslighet	100 dB \pm 3 dB vid 1 kHz
Högtalarimpedans	32 Ω
Kontakt/anslutning	USB typ C
LED-typ	RGB
Mikrofon	Dubbel mikrofon
Mikrofonkänslighet	-40 dB \pm 3 dB
Mikrofonimpedans	2,2 k Ω
Mikrofonmönster	Rundupptagande mikrofon
Sladdlängd	2 m
Kabeltyp	TPE
Form	Rund
7.1-användning	7.1-surroundljud

Knappar och funktioner

- **Lägesknapp** – Växla mellan 3D-rumsligt ljudläge och musikläge. Tryck en gång för att utföra åtgärden. 3D-läge är standard
- **Volymkontroll** – Du kan justera volymen genom att vrida på volymkontrollen på öronkåpan.
- **Mikrofon på/av** – Använd tystknappen för att slå på/av mikrofonen
- **LED på/av** – Tryck länge på Mode-knappen i 3 sekunder för att slå på LED-lampan, och tryck på samma sätt länge i 3 sekunder för att stänga av LED-lampan



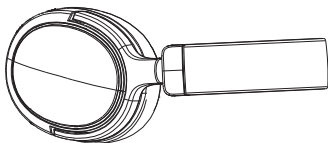
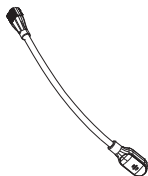
Trippelkabelkompatibilitet

H-550 erbjuder anslutning till din PC, bärbara dator, konsoler och till och med med smartphone. Använd USB Type C till Type C-kabeln för smartphones.

Byt ut kabeln till typ C till typ A för PC och bärbara datorer, medan du för konsoler måste använda USB Type C till 3,5 mm jackkabel

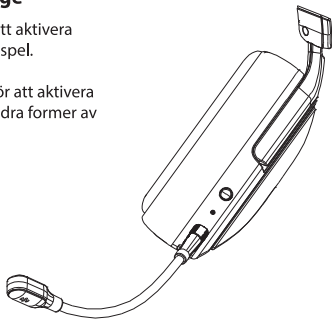
NOS intelligenta växelfunktioner (mikrofoner)

- **Primär** – löstagbar bommikrofon för spel
- **Sekundär** – passiv mikrofon för vardagsbruk
- **Automatisk aktivering** – när bommikrofonen tas bort aktiveras den sekundära mikrofonen automatiskt (och vice versa)



Musikläge och 3D-rumsligt läge

- Tryck en gång på lägesknappen för att aktivera 3D-rumsligt läge som är lämpligt för spel.
- Tryck en gång till på lägesknappen för att aktivera musikläge som är lämpligt för alla andra former av underhållning.



Säkerhetsföreskrifter

För att uppnå maximal säkerhet när du använder NOS H-550 rekommenderar vi att du följer riktlinjerna:

- Koppla ur enheten och kontakta kundsupport om du har problem med att använda enheten och felsökning inte fungerar
- Försök aldrig att reparera enheten själv (detta förverkar garantin)
- Håll enheten borta från vätska och fukt.
- Att lyssna på alltför hög volym under långa perioder kan skada din hörsel. Vi rekommenderar att du sänker volymen till en behaglig nivå när du lyssnar under längre perioder. Ta hand om din hörsel.

Underhåll och skötsel

NOS H-550 kräver minimalt underhåll för att hållas i bästa skick. Vi rekommenderar att du en gång i månaden kopplar ur enheten från datorn och rengör den med en mjuk trasa eller bomullstopps



Den överkryssade soptunnan anger att märkta föremål måste kasseras separat från hushållsavfall. Genom att lämna in märkta föremål för återvinning, i enlighet med lokala bestämmelser, bidrar du till att minska potentiell skadlig inverkan på miljön och på människors hälsa. Om du vill ha mer information är du välkommen att kontakta din lokala återförsäljare.

Innholdfortegnelse

1. Introduksjon
2. Pakkens innhold
3. Tekniske spesifikasjoner
4. Knapper og funksjoner
5. Trippel kablet kompatibilitet
6. Intelligente bryterfunksjoner (mikrofon)
7. Musikkmodus og 3D romlig modus
8. Sikkerhetsretningslinjer
9. Vedlikehold og pleie

Introduksjon

Takk for at du valgte NOS H-550, kablede gaminghodetelefoner for PC og smarttelefoner. Denne bruksanvisningen vil guide deg gjennom funksjonaliteten til de kablede, over-ear gaminghodetelefonene. NOS H-550 gaminghodetelefoner fokuserer på det virkelig betyr noe: balansert og virtuell surroundlyd for alle dine gaming- og musikkbehov. Vi anbefaler på det sterkeste at du leser gjennom denne bruksanvisningen før bruk, og at du leser den ved problemer.

Pakkens innhold

- 1N Gaminghodetelefoner
- 1N USB Type C til Type C-kabel
- 1N USB Type C til Type A-kabel
- 1N USB Type C til 3,5 mm Jack-kabel
- 1N Bruksanvisning

Produktoversikt

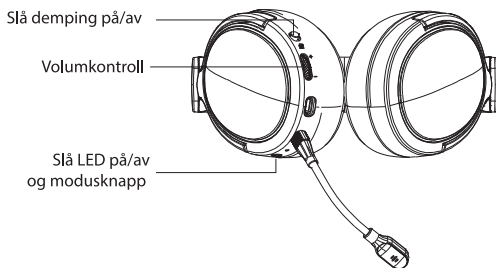


Tekniske spesifikasjoner

Modell	H-550
Høytalerdriver	50 mm*2
Høytalerfølsomhet	100 dB \pm 3 dB vid 1 kHz
Høytalerimpedans	32 Ω
Kontakt/tilkobling	USB Type C
LED-type	RGB
MIK	Dobbel mik.
MIK følsomhet	-40 dB \pm 3 dB
MIK impedans	2,2 k Ω
MIK-mønster	Omnidireksjonell MIK
Ledningens lengde	2 m
Kabeltype	TPE
Fasong	Rund
7.1 applikasjon	7.1 Surroundlyd

Knapper og funksjonaliteter

- **Modus-knapp** - for å veksle mellom 3D romlig modus og musikkmodus. Enkelt trykk for å utføre handlingen. Som standard er den i 3D-modus.
- **Volumkontroll** - du kan kontrollere volumnivåene ved å rotere volumkontrollen på øreklokken.
- **Slå demping på/av** - bruk dempeknappen for å slå på/av mikrofonen
- **Slå LED på/av** - langt trykk på modusknappen i 3 sekunder for å slå på LED, tilsvarende langt trykk i 3 sekunder for å slå av LED



Trippel kablet kompatibilitet

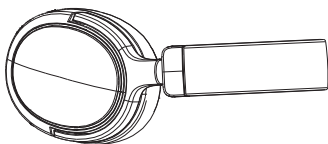
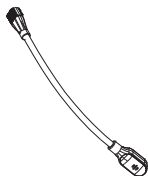
H-550 tilbyr tilkobling til din PC, laptop, konsoller og til og med smarttelefon. Bruk USB Type C til Type C-kabelen for smarttelefoner.

Bytt ut kabelen til Type C til Type A for PC og bærbare datamaskiner, mens for konsoller må du bruke USB Type C til 3,5 mm jack-kabel

NO

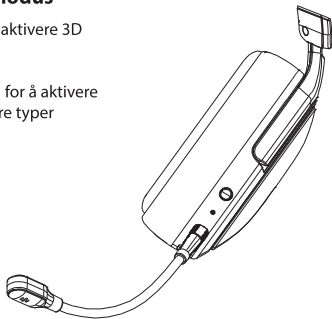
NOS intelligente bryterfunksjoner (MIK)

- **Primær** - Avtakbar bommikrofon for gaming
- **Sekundær** - Passiv mikrofon for tilfeldig bruk
- **Auto-bryter** - Når bommikrofonen er fjernet, blir den sekundære mikrofonen automatisk aktivert (vice versa)



Musikkmodus og 3D romlig modus

- Enkelt trykk på modusknappen for å aktivere 3D romlig modus, egnet for gaming.
- Enkelt trykk på modusknappen igjen for å aktivere musikkmodus, passende for alle andre typer underholdning.



Sikkerhetsretningslinjer

For å oppnå maksimal sikkerhet mens du bruker NOS H-550, foreslår vi følgende retningslinjer:

- Hvis du har problemer med å bruke enheten og feilsøking ikke fungerer, kobler du fra enheten og kontakter kundestøtte.
- Ikke prøv å reparere enheten selv (hvis du gjør det, vil det ugyldiggjøre garantien)
- Hold enheten unna væsker, fuktighet og fukt.
- Lytting på veldig høyt volum over lengre tidsperioder kan skade hørselen. Vi anbefaler at du reduserer volumet til et komfortabelt nivå når du lytter over lengre tidsperioder. Ta godt vare på hørselen din.

Vedlikehold og pleie

NOS H-550 krever minimalt med vedlikehold for å holde den i best mulig stand. En gang i måneden anbefaler vi at du kobler enheten fra datamaskinen og rengjør den med en myk klut eller bomullspinne.



Søppelkassen med kryss over indikerer at merkede gjenstander må kastes separat fra husholdningsavfall. Ved å levere merkede artikler til gjenvinning, i henhold til lokale bestemmelser, bidrar du til å redusere potensiell skadelig innvirkning på miljøet og menneskers helse.

Vennligst kontakt lokal forhandler hvis du ønsker mer informasjon.

Indhold

1. Introduktion
2. Pakkens indhold
3. Tekniske specifikationer
4. Knapper og funktioner
5. Triple Wired kompatibilitet
6. Intelligente skiftefunktioner (mikrofon)
7. Tilstanden Musik og 3D-rumlig tilstand
8. Sikkerhedsvejledning
9. Vedligeholdelse og pleje

Introduktion

Tak, fordi du valgte de kabeltilsluttede gaming-hovedtelefoner NOS H-550 til pc'er og smartphones. Vejledningen beskriver funktionerne i de kabeltilsluttede gaming-hovedtelefoner til at sætte over ørerne. Gaming-hovedtelefonerne NOS H-550 fokuserer på det, der virkelig betyder noget: balanceret og virtuel surroundsound til alle dine spil og al din musik. Vi anbefaler kraftigt, at du læser vejledningen grundigt inden brugen af hovedtelefonerne og bruger den, hvis du har problemer.

Pakkens indhold

- 1 par gaming-hovedtelefoner
- 1 USB-kabel Type-C til Type-C
- 1 USB-kabel Type-C til Type-A
- 1 USB Type C til 3,5 mm Jack-kabel
- 1 brugervejledning

DK

Produktbeskrivelse

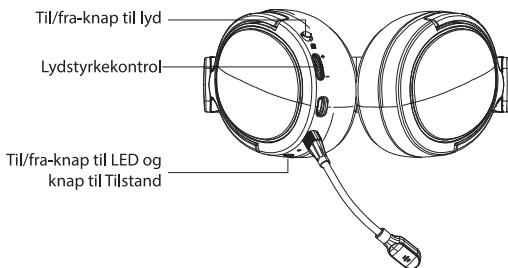


Tekniske specifikationer

Model	H-550
Driver til højtaler	50 mm*2
Højtalerfølsomhed	100 dB \pm 3 dB vid 1 kHz
Højtalerimpedans	32 Ω
Stik/tilslutninger	USB Type-C
LED-type	RGB
Mikrofon	To mikrofoner
Mikrofonfølsomhed	-40 dB (\pm 3 dB)
Mikrofonimpedans	2,2 k Ω
Mikrofonmønster	Rundstrålemikrofon
Kabellængde	2 m
Kabeltype	TPE
Form	Rund
7.1 Anvendelse	7.1 Surroundsound

Knapper og funktioner

- **Knappen Tilstand** – Skift mellem 3D-rumlig tilstand og tilstanden Musik. Tryk for at udføre handlingen. Hovedtelefonerne er som standard i 3D-tilstand
- **Lydstyrkekontrol** – Kontrollér lydstyrkeniveauet ved at dreje drejeknappen til lydstyrkekontrol på ørekoppen.
- **Til/fra-knap til lyd** – Slå mikrofonen til/fra ved hjælp af til/fra-knappen til lyd
- **Til/fra-knap til LED** – Tryk på knappen Tilstand i 3 sekunder for at tænde LED'en. Tryk igen på knappen i 3 sekunder for at slukke LED'en



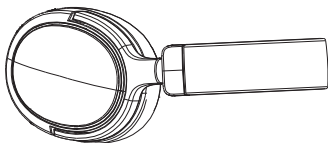
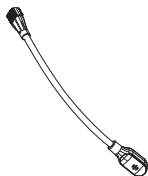
Triple Wired kompatibilitet

H-550 tilbyder forbindelse til din pc, bærbare computer, konsoller og endda smartphone. Brug USB Type C til Type C-kablet til smartphones.

Udskift kablet til Type C til Type A til pc og bærbare computere, mens du til konsoller skal bruge USB Type C til 3,5 mm jack-kablet

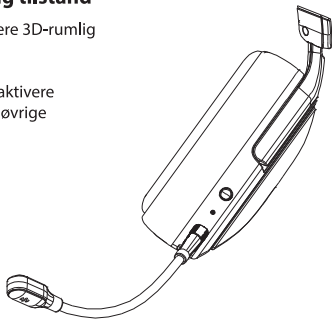
Intelligente NOS-skiftfunktioner (Mikrofon)

- **Primær** – aftagelig boommikrofon til spil
- **Sekundær** – passiv mikrofon til almindelig brug
- **Automatisk skift** – Den sekundære mikrofon aktiveres automatisk, når boommikrofonen fjernes (og vice versa)



Tilstanden Musik og 3D-rumlig tilstand

- Tryk på knappen Tilstand for at aktivere 3D-rumlig tilstand, der er egnet til spil.
- Tryk igen på knappen Tilstand for at aktivere tilstanden Musik, der er egnet til alle øvrige underholdningsformer.



Sikkerhedsvejledning

Vi foreslår, at du følger disse retningslinjer for at få den maksimale sikkerhed, når du bruger NOS H-550:

- Hvis du har problemer med at bruge enheden, og du ikke kan finde fejlen, skal du afbryde enheden og kontakte NOS kundesupport
- Prøv ikke selv at reparere enheden (det annullerer din garanti)
- Hold enheden væk fra væske og fugt.
- Lytning ved meget høj lydstyrke i længere tid kan skade din hørelse. Vi anbefaler, at du reducerer lydstyrken til et behageligt niveau, når du lytter i længere perioder. Pas godt på din hørelse.

Vedligeholdelse og pleje

NOS H-550 kræver minimal vedligeholdelse for at blive holdt i den bedste stand. Vi anbefaler, at du en gang om måneden afbryder enheden fra computeren og rengør den med en blød klud eller en vatpind.



Den overstregede skraldespand med hjul angiver, at de mærkede genstande skal bortskaffes separat fra husholdningsaffald. Ved at aflevere de mærkede dele til genbrug i henhold til lokale bestemmelser hjælper du med at reducere potentiel skadelig indvirkning på miljøet og menneskers sundhed. Få flere oplysninger i din lokale forhandler.

Sisällysluettelo

1. Johdanto
2. Pakkauksen sisältö
3. Tekniset tiedot
4. Painikkeet ja toiminnot
5. Kolminkertainen langallinen yhteensopivuus
6. Älykkäät kytkintoiminnot (mikrofoni)
7. Musiikkitila ja spatiaalinen 3D-tila
8. Turvallisuusohjeet
9. Ylläpito ja huolto

Johdanto

Kiitos, että valitsit NOS H-550, johdolliset pelikuulokkeet tietokoneelle ja älypuhelimille. Tämän oppaan tarkoituksena on opastaa sinua langallisten pelikuulokkeiden toiminnassa. NOS H-550 -pelikuulokkeet keskittyvät olennaiseen: tasapainoinen ja virtuaalinen surround-ääni kaikkiin peli- ja musiikkitarpeisiisi. Suosittelemme, että tämä käyttöopas luetaan perusteellisesti ennen käyttöä ja siihen palataan aina ongelmatilanteissa.

Pakkauksen sisältö

- 1 kpl pelikuulokkeet
- 1 kpl USB Type C - Type C -kaapeli
- 1 kpl USB Type C - Type A -kaapeli
- 1 kpl USB Type C - 3,5mm Jack -kaapeli
- 1 kpl käyttöohje

Tuotekuvaus

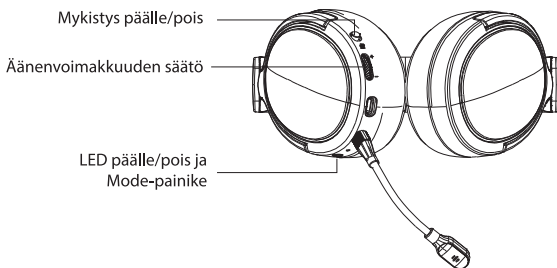


Tekniset tiedot

Malli	H-550
Kaiutinhajain	50 mm*2
Kaiuttimien herkkyys	100 dB \pm 3 dB taajuudella 1 KHz
Kaiuttimen impedanssi	32 Ω
Pistoke/liitäntä	USB Type C
LED-tyyppi	RGB
MIC	Kaksoismikrofoni
Mikrofonin herkkyys	-40 dB \pm 3 dB
Mikrofonin impedanssi	2,2 k Ω
Mikrofonin kuvio	Monisuuntainen mikrofoni
Johdon pituus	2 m
Kaapelin tyyppi	TPE
Muoto	Pyöreä
7.1 sovellus	7.1 Surround-ääni

Painikkeet ja toiminnot

- **Tila-painike** - Vaihtaa 3D-tilan ja musiikkitilan välillä. Toimii yhdellä painalluksella. Oletuksena se on 3D-tilassa
- **Äänvoimakkuuden säätö** - Voit säätää äänvoimakkuutta kiertämällä korvakupin pyörivää äänvoimakkuuden säädintä.
- **Mykistys päälle/pois** - Kytke mikrofoni päälle/pois painamalla mykistys-painiketta
- **LED päälle/pois** - Paina Mode-painiketta kolme sekuntia sytyttääksesi LED-valon. Paina samaa painiketta uudelleen kolme sekuntia sammuttaaksesi LED-valon.



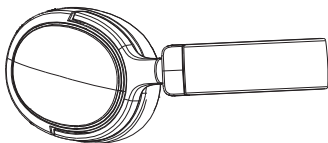
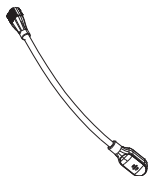
Kolminkertainen langallinen yhteensopivuus

H-550 tarjoaa liitettävyyden tietokoneeseen, kannettavaan tietokoneeseen, konsoleihin ja jopa älypuhelimien. Käytä älypuhelimille USB Type C - Type C -kaapelia.

Vaihda kaapeli Type C:ksi Type A:ksi PC:lle ja kannettaville tietokoneille, kun taas konsoleissa sinun on käytettävä USB Type C - 3,5 mm jakkikaapelia

NOS -älykkäät kytkintoiminnot (MIC)

- **Ensisijainen** - Irrotettava Boom-mikrofoni pelaamiseen
- **Toissijainen** - Passiivinen mikrofoni satunnaiseen käyttöön
- **Automaattinen kytkin** - Aina, kun Boom-mikrofoni irrotetaan, toissijainen mikrofoni aktivoituu automaattisesti (ja päinvastoin)



Musiikitila ja spatiaalinen 3D-tila

- Paina kerran Mode-painiketta aktivoiaksesi spatiaalisen 3D-tilan, joka sopii pelaamiseen.
- Paina Mode-painiketta kerran uudelleen aktivoiaksesi musiikitilan, joka sopii kaikkiin muihin viihdemuotoihin.



Turvallisuusohjeet

NOS H-550 -kuulokkeiden turvallisen käytön takaamiseksi suosittelemme seuraavia ohjeita:

- Jos sinulla on ongelmia laitteen käytössä eikä vianetsintä auta, irrota laite ja ota yhteyttä asiakastukeen
- Älä milloinkaan yritä korjata laitetta itse (se mitätöi takuun)
- Pidä laite loitolla nesteistä, märistä tiloista ja kosteudesta.
- Kuunteleminen kovalla äänenvoimakkuudella pitkiä aikoja voi vahingoittaa kuuloa. Suosittelemme, että vähennät äänenvoimakkuutta sopivalle tasolle, kun kuuntelet pitkiä aikoja. Pidä huolta kuulostasi.

Ylläpito ja huolto

NOS H-550 vaatii vain vähän huoltoa pysyäkseen hyvässä kunnossa. Suosittelemme, että kerran kuukaudessa irrotat laitteen tietokoneesta ja puhdistat sen pehmeällä liinalla tai vanupuikoilla.



Yliiivattu pyörillä varustettu roskakori osoittaa, että merkityt tuotteet on hävitettävä erillään kotitalousjätteestä. Toimittamalla kierrätykseen merkityt tuotteet paikallisten määräysten mukaisesti autat vähentämään mahdollisia haitallisia vaikutuksia ympäristöön ja ihmisten terveyteen. Lisätietoja saa paikalliselta jälleenmyyjältä.

EN

All product and company names are trademarks™ or registered® trademarks of their respective holders. Use of them does not imply any affiliation with or endorsement by them.

SE

Alla produkt- och företagsnamn är varumärken™ eller registrerade® varumärken tillhör respektive innehavare. Användning av dem innebär inte någon anknytning till eller godkännande av dem.

NO

Alle produkt- og firmanavn er varemerker™ eller registrerte®-varemerker for deres respektive eiere. Bruk av dem innebærer ingen tilknytning til eller godkjenning fra dem

DK

Alle produkt- og firmanavne er varemærker™ eller registrerede® varemærker tilhørende de respektive indehavere. Brugen af dem medfører ikke nogen tilknytning med eller påtegning af dem.

FI

Kaikki tuotteiden ja yritysten nimet ovat omistajiensa tavaramerkkejä (™) tai rekisteröityjä (®) tavaramerkkejä. Niiden käyttö ei tarkoita, että tavaramerkin omistaja olisi osallinen tuotteen valmistukseen tai antaisi sille tukensa.

Importer
Funnivation A/S
Rudolfgaardsvej 8
DK-8260 Viby J
Denmark
funnivation.com

Supplier
Funnivation HK Ltd.,
Unit 03-04, 21/F.,
Eight Commercial Tower,
8 Sun Yip Street, Chai Wan,
Hong Kong

