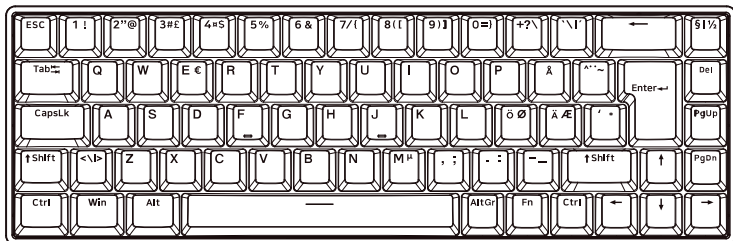




396200 & 396201
AV2401

C800 MINI KEYBOARD MAGNETIC 65 RGB HALL EFFECT

USER MANUAL



EN DK SE NO FI

Package contents:

- Keyboard
- USB Cable (1.5M)
- Keycap Puller
- User Manual

Specs:

- Type: Magnetic
- Form Factor: Compact 65% (69 Keys)
- Language Layout: ISO - Nordic
- Frame: ABS Plastic - Solid
- Switch Plate: Anodized Aluminum
- Connectivity: Detachable - Wired
- Switch: CIY Magnetic
- Hotswappable: Yes
- Keycap: Double Shot PBT - Shine Through
- Dampening: EVA Foam - Plate Dampener
- Backlight: RGB
- Polling Rate: 1KHz
- Software App: Downloadable

1. Compatible system :

Support Windows; Compatible MacOS standard key function, not support special function , Default: Windows system, Can switch the system by :FN+O=win , FN+P=Mac







2. Main area Backlight mode

1. FN + ENTER to change backlight mode, Default :Wave, (With Memory)





Backlight mode	Speed	Color	Direction
1. Wave	✓	✓	✓
2. Up and down wave	✓	✓	✓
3. Fountain	✓	✓	✓
4. Galaxy	✓	✓	✗
5. Breathing	✓	✓	✗
6. Spectrum	✓	✗	✗
7. Hundred Flowers	✓	✗	✗
8. Static	✗	✓	✗
9. Staircase	✗	✓	✗
10. Tide	✓	✓	✗
11. Sea wave	✓	✓	✗
12. Rotation	✓	✓	✓
13. Flowing light	✓	✓	✗
14. Falling rain	✓	✓	✗
15. Starlight	✓	✓	✗
16. Fireworks	✓	✓	✗
17. Wave Band	✓	✓	✗
18. Constant Ripple	✓	✓	✗
19. Ripple	✓	✓	✗
20. Single point	✓	✓	✗
21. Grid	✓	✓	✗
22. Piano	✓	✓	✗
23. Custom Light	✓	✓	✗

2. Shortcut function

		Shortcut key	
			Fn+1=F1
	Fn+2=F2	Fn+8=F8	
	Fn+3=F3	Fn+9=F9	
	Fn+4=F4	Fn+0=F10	
	Fn+5=F5	Fn+  =F11	
	Fn+6=F6	Fn+  =F12	
	Fn+  =Insert	Fn+PgUp=Home	
	Fn+DEL=Print	Fn+PgDn=End	
	Fn+  =Pause		
	Fn+Z=Previous Track	Fn+X=Next Track	
	Fn+C= =Play/Pause	Fn+V=Stop	
	Fn+B=Mute	Fn+N=Volume-	
	Fn+M=Volume+		

A

FN
shortcut
function

		Shortcut function	Function define	Description
B	FN shortcut function	FN+WIN	Win Lock	Lock "WIN" keyboard , No function for this key (Press again will be unlock, not memory)
		FN+Right shift	Change Backlight color	Colour switching with adjustable colour light effects
		FN+ENTER	Change backlight mode	Cycle through all light effects
		FN+ 	Decrease Brightness	Default Maximum brightness,5 levels
		FN+ 	Increase Backlight Speed	Default Maximum brightness,5 levels
		FN+ 	Decrease Backlight Speed	5 levels, default level 3
		FN+ 	Increase Backlight Speed	5 levels, default level 3
		FN+ESC	Default Setting	Holding 5s with white LED flash 3 times

3. CAPS LOCK & WIN LOCK: With White LED under keycap for indicator

4. Electrical spec

- Working voltage: 5V \pm 0.5V
- Working current: <350mA
- Input: USB
- Anti-ghost, auto-recognition N/Key & 6/Key



The crossed-out wheeled bin indicates that marked items must be disposed of separately from household waste. By handing over marked items for recycling, according to local regulations, you help reduce potential harmful impact on the environment and on human health. For more information, please contact your retailer.

Pakkens indhold:

- Tastatur
- USB-kabel (1,5 m)
- Aftrækker til taster
- Brugermanual

Specifikationer:

- Type: Magnetisk
- Formfaktor: Kompakt 65 % (69 taster)
- Sprogversion: ISO - Nordisk
- Stel: ABS-plast - massivt
- Kontaktplade: Anodiseret aluminium
- Tilslutning: Aftageligt - kabelforbundet
- Kontakter: CIY Magnetic
- Kan hot-swappes: Ja
- Tastaturhætte: To lag, PBT - gennemskinnelig
- Dæmpning: EVA-skum - pladedæmper
- Baggrundsbelysning: RGB
- Polling-hastighed: 1 kHz
- Softwareapp: Kan downloades

1. Kompatible systemer:

Understøtter Windows, kompatibel macOS-standardtastaturfunktioner, understøtter ikke specialfunktioner. Standard: Windows-system, system kan skiftes ved at taste: FN+O=Win, FN+P=Mac











2. Indstilling af baggrundsbelysning for hovedområdet:

1. **FN + ENTER** ændrer indstilling for baggrundsbelysningen. Standard: Bølge, (med hukommelse)

Indstilling af baggrundsbelysning	Hastighed	Farve	Retning
1. Bølge	✓	✓	✓
2. Bølge op og ned	✓	✓	✓
3. Springvand	✓	✓	✓
4. Galakse	✓	✓	✗
5. Åndedræt	✓	✓	✗
6. Spektrum	✓	✗	✗
7. Hundrede blomster	✓	✗	✗
8. Statisk	✗	✓	✗
9. Trappe	✗	✓	✗
10. Tidevand	✓	✓	✗
11. Havbølge	✓	✓	✗
12. Rotation	✓	✓	✓
13. Flydende lys	✓	✓	✗
14. Faldende regn	✓	✓	✗
15. Stjernehimmel	✓	✓	✗
16. Fyrværkeri	✓	✓	✗
17. Frekvensbånd	✓	✓	✗
18. Konstante krusninger	✓	✓	✗
19. Krusninger	✓	✓	✗
20. Enkelt punkt	✓	✓	✗
21. Gitter	✓	✓	✗
22. Piano	✓	✓	✗
23. Speciallys	✓	✓	✗

2. Genvejsfunktion

		Genvejstast	
A	FN- genvejsfu nktion	Fn+1=F1	Fn+7=F7
		Fn+2=F2	Fn+8=F8
		Fn+3=F3	Fn+9=F9
		Fn+4=F4	Fn+0=F10
		Fn+5=F5	Fn+  =F11
		Fn+6=F6	Fn+  =F12
		Fn+  =Indsæt	Fn+PgUp=Hjem
		Fn+DEL=Udskriv	Fn+PgDn=Slut
		Fn+  =Pause	
		Fn+Z=Forrige sang	Fn+X=Næste sang
		Fn+C=Afspil/Pause	Fn+V=Stop
		Fn+B=Slå lyd fra	Fn+N=Lydstyrke-
		Fn+M=Lydstyrke+	

		Genvejsfunktion	Definition af funktion	Beskrivelse
B	FN- genvejsfunktion	Fn+WIN	WIN-lås	Lås tastaturet for "WIN". Ingen funktion for denne tast. (Hvis du trykker igen, låses tastaturet op, ingen hukommelse)
		FN+højre skift-tast	Skift baggrundsbelysningens farve	Farveskift med justerbare farveyseffekter
		FN+ENTER	Skift tilstand for baggrundsbelysning	Gennemløb alle lyseffekterne
		FN+ 	Reducér lysstyrke	Maks. standard-lysstyrke, 5 niveauer
		FN+ 	Forøg baggrundsbelysningens effekthastighed	Maks. standard-lysstyrke, 5 niveauer
		FN+ 	Reducér baggrundsbelysningens effekthastighed	5 niveauer, standardniveau 3
		FN+ 	Forøg baggrundsbelysningens effekthastighed	5 niveauer, standardniveau 3
		FN+ESC	Standardindstilling	Hold nede i 5 sekunder, indtil lysdioden blinker hvidt tre gange

3. CAPS LOCK OG WIN LOCK: Med hvid lysdiode under tastaturhætten som indikator

4. Elektriske specifikationer

- Driftsspænding: 5 V, $\pm 0,5$ V
- Driftsstrøm: < 350 mA
- Indgang: USB
- Anti-ghost, automatisk genkendelse af N/tast og 6/tast



Den overstregede skraldespand med hjul angiver, at de markerede genstande skal bortskaffes separat fra husholdningsaffald. Ved at aflevere de markerede dele til genbrug i henhold til lokale bestemmelser hjælper du med at reducere potentiel skadelig indvirkning på miljøet og menneskers sundhed. Få flere oplysninger i din lokale forhandler.

Förpackningens innehåll:

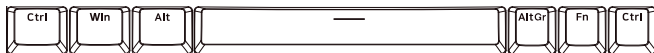
- Tangentbord
- USB-sladd (1,5 m)
- Tangentdragare
- Bruksanvisning

Specifikationer:

- Typ: Magnetisk
- Formfaktor: Kompakt 65 % (69 tangenter)
- Språklayout: ISO – Nordisk
- Ram: ABS Plast – Solid
- Brytarplatta: Anodiserad aluminium
- Anslutning: Avtagbar – Trådad
- Brytare: CIY magnetisk
- Hot-swappable: Ja
- Tangent: Dubbelskott PBT – genomskinlig
- Dämpning: EVA-skum – plattdämpare
- Bakgrundsbelysning: RGB
- Uppdateringsfrekvens: 1 kHz
- Mjukvaruapp: Nedladdningsbar

1. Kompatibla system:

Stöder Windows; Kompatibel med macOS standardtangentfunktioner, stöder inte specialfunktioner, Standard: Windows-system, kan växla system genom: FN+O=Win, FN+P=Mac











2. Huvudområdets bakgrundsbelysningsläge:

1. **FN + ENTER** för att ändra bakgrundsbelysningsläge, Standard: Våg, (med minne)

Bakgrundsbelysningsläge	Hastighet	Färg	Riktning
1. Våg	✓	✓	✓
2. Våg upp och ner	✓	✓	✓
3. Fontän	✓	✓	✓
4. Galax	✓	✓	✗
5. Flämtande	✓	✓	✗
6. Spektrum	✓	✗	✗
7. Hundra blommor	✓	✗	✗
8. Statisk	✗	✓	✗
9. Trappa	✗	✓	✗
10. Tidvatten	✓	✓	✗
11. Havsvåg	✓	✓	✗
12. Rotation	✓	✓	✓
13. Flödande ljus	✓	✓	✗
14. Regn	✓	✓	✗
15. Stjärnljus	✓	✓	✗
16. Fyrverkerier	✓	✓	✗
17. Våglängd	✓	✓	✗
18. Ständiga krusningar	✓	✓	✗
19. Krusning	✓	✓	✗
20. Enstaka punkt	✓	✓	✗
21. Rutnät	✓	✓	✗
22. Piano	✓	✓	✗
23. Anpassat ljus	✓	✓	✗

2. Genvägsfunktion

		Kortkommando	
A	FN-genvägsfunktion	Fn+1=F1	Fn+7=F7
		Fn+2=F2	Fn+8=F8
		Fn+3=F3	Fn+9=F9
		Fn+4=F4	Fn+0=F10
		Fn+5=F5	Fn+  =F11
		Fn+6=F6	Fn+  =F12
		Fn+  =Infoga	Fn+PgUp=Hem
		Fn+DEL=Skriv ut	Fn+PgDn=Avsluta
		Fn+  =Paus	
		Fn+Z=Föregående spår	Fn+X=Nästa spår
		Fn+C=Spela/paus	Fn+V=Stopp
		Fn+B=Stäng av ljud	Fn+N=Volym-
		Fn+M=Volym+	

		Genvägsfunktion	Definiera funktion	Beskrivning
B	FN-genvägsfunktion	Fn+WIN	WIN-lås	Lås "WIN"-tangenterbord. Ingen funktion för denna tangent (Tryck igen kommer att vara låsa upp, inte minne)
		FN+Höger skift	Ändra bakgrundsbelysningsfärg	Färgväxling med justerbara följuseffekter
		FN+ENTER	Ändra bakgrundsbelysningsläge	Gå igenom alla ljuseffekter
		FN+ 	Minska ljusstyrka	Standard maximal ljusstyrka, 5 nivåer
		FN+ 	Öka bakgrundsbelysningshastighet	Standard maximal ljusstyrka, 5 nivåer
		FN+ 	Minska bakgrundsbelysningshastighet	5 nivåer, standardnivå 3
		FN+ 	Öka bakgrundsbelysningshastighet	5 nivåer, standardnivå 3
		FN+ESC	Standardinställning	Tryck och håll nere i 5 s och det vita LED-bakgrundsljuset blinkar 3 gånger

3. CAPS LOCK OG WIN LOCK: Med hvid lysdiode under tastaturhætten som indikator

4. Elektriska specifikationer

- Driftsspänning: 5 V, $\pm 0,5$ V
- Driftsström: <350 mA
- Indgang: USB
- Anti-ghost, automatisk genkendelse af N/tast og 6/tast



Den överkryssade soptunnan anger att märkta föremål måste kasseras separat från hushållsavfall. Genom att lämna in märkta föremål för återvinning, i enlighet med lokala bestämmelser, bidrar du till att minska potentiell skadlig inverkan på miljön och på människors hälsa. Om du vill ha mer information är du välkommen att kontakta din lokala återförsäljare.

Pakkens innhold:

- Tastatur
- USB-kabel (1,5 m)
- Tastehetteavtrekker
- Bruksanvisning

Spesifikasjoner:

- Type: Magnetisk
- Formfaktor: Kompakt 65 % (69 taster)
- Språklayout: ISO - Nordisk
- Ramme: ABS-plast – Solid
- Bryterplate: Anodisert aluminium
- Tilkobling: Avtakbar – Kablet
- Bryter: CIY magnetisk
- Utskiftbar: Ja
- Tastehetter: Dobbelstøpte PBT – Gjennomskinnelige
- Demping: EVA-skum – Platedemper
- Bakgrunnsbelysning: RGB
- Pollingfrekvens: 1 KHz
- Programvare-app: Nedlastbar

1. Kompatibelt system:

Støtter Windows; Kompatibel MacOS standard tastefunksjon, støtter ikke spesialfunksjoner, Standard: Windows-system, Kan skifte systemet ved: FN+O=Win, FN+P=Mac







2. Bakgrunnslysmodus for hovedområdet:

1. FN + ENTER or å endre bakgrunnslysmodus, Standard:Bølge, (med minne)





Bakgrunnslysmodus	Hastighet	Farge	Retning
1. Bølge	✓	✓	✓
2. Bølge opp og ned	✓	✓	✓
3. Fontene	✓	✓	✓
4. Galakse	✓	✓	✗
5. Pustende	✓	✓	✗
6. Spektrum	✓	✗	✗
7. Hundre blomster	✓	✗	✗
8. Statisk	✗	✓	✗
9. Trapp	✗	✓	✗
10. Tidevann	✓	✓	✗
11. Havbølge	✓	✓	✗
12. Rotasjon	✓	✓	✓
13. Flytende lys	✓	✓	✗
14. Regn som faller	✓	✓	✗
15. Stjernelys	✓	✓	✗
16. Fyrverkeri	✓	✓	✗
17. Bølgebånd	✓	✓	✗
18. Kontinuerlig krusning	✓	✓	✗
19. Krusning	✓	✓	✗
20. Enkelt punkt	✓	✓	✗
21. Rutenett	✓	✓	✗
22. Piano	✓	✓	✗
23. Tilpasset lys	✓	✓	✗

2. Snarveisfunksjon

		Snarveistast	
			Fn+1=F1
	Fn+2=F2	Fn+8=F8	
	Fn+3=F3	Fn+9=F9	
	Fn+4=F4	Fn+0=F10	
	Fn+5=F5	Fn+  =F11	
	Fn+6=F6	Fn+  =F12	
	Fn+  =Sett inn	Fn+PgUp=Hjem	
	Fn+DEL=Skriv ut	Fn+PgDn=Ende	
	Fn+  =Pause		
	Fn+Z=Forrige spor	Fn+X=Neste spor	
	Fn+C=Play av/Pause	Fn+V=Stopp	
	Fn+B=Dempe	Fn+N=Volum -	
	Fn+M=Volum+		

A

FN
snarveisf
unksjon

		Snarveisfunksjon	Definisjon av funksjon	Beskrivelse
B	FN-genväggsfunksjon	Fn+WIN	WIN-lås	Lås "WIN"-tastaturet, ingen funksjon for denne tasten (Trykk igjen for å låse opp, ikke
		FN+Høyre shift	Endre fargen på bakgrunnslyset	Fargeendring med justerbare fargelyseffekter
		FN+ENTER	Endre bakgrunnslysmodus	Bla gjennom alle lyseffekter
		FN+ 	Reduser lysstyrken	Standard maksimum lysstyrke, 5 nivåer
		FN+ 	Øk hastigheten på bakgrunnslyset	Standard maksimum lysstyrke, 5 nivåer
		FN+ 	Reduser hastigheten på bakgrunnslyset	5 nivåer, standard nivå 3
		FN+ 	Øk hastigheten på bakgrunnslyset	5 nivåer, standard nivå 3
		FN+ESC	Standardinnstilling	Ved å holde 5 sek blinker hvit LED 3 ganger

3. CCAPS LOCK & WIN LOCK: Med hvit LED under tastehetten for indikator

4. Elektriske spesifikasjoner

- Nominell spenning: 5 V \pm 0,5 V
- Arbeidsstrøm: <350 mA
- Inngang: USB
- Anti-ghosting, automatisk gjenkjenning N/tast & 6/tast



Søppelkassen med kryss over indikerer at merkede gjenstander må kastes separat fra husholdningsavfall. Ved å levere merkede artikler til gjenvinning, i henhold til lokale bestemmelser, bidrar du til å redusere potensiell skadelig innvirkning på miljøet og menneskers helse.

Vennligst kontakt lokal forhandler hvis du ønsker mer informasjon.

Pakkauksen sisältö:

- Näppäimistö
- USB kaapeli (1.5M)
- Näppäinsuojuksen vedin
- Käyttöohje

Tekniset tiedot:

- Tyyppi: Magneettinen
- Muoto: Kompakti 65% (69 näppäintä)
- Näppäimistön kieli: ISO - Nordic
- Kehys: ABS muovi- kiinteä
- Kytinalusta: Anodisoitu alumiini
- Liitettövyys: Irrotettava - langallinen
- Kytkin: CIY Magneettinen
- Hotswap-mahdollisuus: Kyllä
- Näppäinsuojus:: Double Shot PBT - Läpikuultava
- Vaimennus: EVA vaahto - levyvaimennin
- Taustavalo: RGB
- Päivitysnopeus: 1KHz
- Ohjelmistosovellus: Ladattavissa

1. Yhteensopiva järjestelmä:

Tukee Windowsia; Yhteensopiva MacOS-standardinäppäintoiminnon kanssa, ei tue erikoistoimintoa, Oletusarvo: Windows-järjestelmä, Voi vaihtaa järjestelmää
:FN+O=win , FN+P=Mac







2. Pääalue Taustavalaistustila:

1. **FN + ENTER** taustavalon tilan muuttamiseksi, Oletustilana :Wave,
(Muistilla)





Taustavaloitila	Nopeus	Väri	Suunta
1. Wave	✓	✓	✓
2. Ylös ja alas wave	✓	✓	✓
3. Fountain	✓	✓	✓
4. Galaxy	✓	✓	✗
5. Breathing	✓	✓	✗
6. Spectrum	✓	✗	✗
7. Hundred Flowers	✓	✗	✗
8. Static	✗	✓	✗
9. Staircase	✗	✓	✗
10. Tide	✓	✓	✗
11. Sea wave	✓	✓	✗
12. Rotation	✓	✓	✓
13. Flowing light	✓	✓	✗
14. Falling rain	✓	✓	✗
15. Starlight	✓	✓	✗
16. Fireworks	✓	✓	✗
17. Wave Band	✓	✓	✗
18. Constant Ripple	✓	✓	✗
19. Ripple	✓	✓	✗
20. Single point	✓	✓	✗
21. Grid	✓	✓	✗
22. Piano	✓	✓	✗
23. Räätelöity valo	✓	✓	✗

2. Pikanäppäintoiminto

		Pikanäppäin	
			Fn+1=F1
	Fn+2=F2	Fn+8=F8	
	Fn+3=F3	Fn+9=F9	
	Fn+4=F4	Fn+0=F10	
	Fn+5=F5	Fn+  =F11	
	Fn+6=F6	Fn+  =F12	
	Fn+  =Syötä	Fn+PgUp=Koti	
	Fn+DEL=Tulosta	Fn+PgDn=Loppu	
	Fn+  =Tauko		
	Fn+Z=Edellinen elementti	Fn+X=Seuraava elementti	
	Fn+C=Soita/Tauko	Fn+V=Seis	
	Fn+B=Mykistys	Fn+N=Äänvoimakkuus-	
	Fn+M=Äänvoimakkuus+		

A

FN-
pikanäppäin-
toiminto

		Pikanäppäintoiminto	Määritä toiminto	Kuvaus
B	FN-genvägsfunktions	Fn+WIN	WIN Lukitus	Lukitse "WIN"-näppäimistö, ei toimintoa tälle näppäimelle (Paina uudelleen, niin lukitus poistuu, ei muistia)
		FN+Oikea vaihtonäppäin	Vaihda taustaväriä	Värvaihto säädettävillä värivalotehosteilla
		FN+ENTER	vaihda taustavalotilaa	Käy läpi kaikki väritehosteet
		FN+ 	Vähentää kirkkautta	Oletusarvona maksimi kirkkaus, 5 tasoa
		FN+ 	Lisää taustavalon nopeutta	Oletusarvona maksimi kirkkaus, 5 tasoa
		FN+ 	Vähennä taustavalon nopeutta	5 tasoa, oletusarvona taso 3
		FN+ 	Lisää taustavalon nopeutta	5 tasoa, oletusarvona taso 3
		FN+ESC	Oletusasetus	Painamalla 5 sekunnin ajan valkoinen LED vilkkuu 3 kertaa

3. AAKKOSLUKKO & WIN LUKKO: Valkoinen LED näppäinäppäinsuojausten alla merkivalona

4. Sähkötekniset tiedot

- Käyttöjännite: 5V $\pm 0.5V$
- Käyttövirta: <350mA
- Syöttö: USB
- Anti-ghost, automaattitunnistus N/näppäin ja 6/näppäin



Yliivattu pyörillä varustettu roskakori osoittaa, että merkityt tuotteet on hävitettävä erillään kotitalousjätteestä. Toimittamalla kierrätykseen merkityt tuotteet paikallisten määräysten mukaisesti autat vähentämään mahdollisia haitallisia vaikutuksia ympäristöön ja ihmisten terveyteen. Lisätietoja saa paikalliselta jälleenmyyjältä.

EN

YOU CAN DOWNLOAD THE KEYBOARD SOFTWARE FOR FURTHER CUSTOMIZATION OPTIONS FROM:
<https://bit.ly/NOSC800>

DK

DU KAN DOWNLOADE TASTATUR-SOFTWAREN TIL YDERLIGERE TILPASNINGSMULIGHEDER FRA:
<https://bit.ly/NOSC800>

SE

DU KAN LADDA NER TANGENTBORDSPROGRAMVARAN FÖR YTTERLIGARE ANPASSNINGSSALTERNATIV FRÅN:
<https://bit.ly/NOSC800>

NO

KAN DU LASTE NED TASTATURPROGRAMVAREN FOR YTTERLIGERE TILPASNINGSMULIGHETER FRA:
<https://bit.ly/NOSC800>

FI

VOIT LADATA NÄPPÄIMISTÖOHJELMISTON MUOKKAUSVAIHTOEHTOJA VARTEN OSOITTEESTA:
<https://bit.ly/NOSC800>

Funnivation A/S
Rudolfgaardsvej 8
DK-8260 Viby J
Denmark
funnivation.com

Funnivation HK Ltd.,
Unit 03-04, 21/F.,
Eight Commercial Tower,
8 Sun Yip Street, Chai Wan,
Hong Kong

